

31/12/2020

pag.: 1 - lei -

COD	DENUMIRE INDICATORI	Total	Casa ct. 5310101	Buget de stat ct. 5200100/7700000	Buget local ct. 5310100/7700000	Buget asig. sociale de stat ct. 5250101+/5250102/7700000	Buget asig. pentru somaj ct. 5740101+/5740102/7700000	Buget Fond national unic c. asig. de sanatate ct. 5710100/7700000	Buget Fond pentru mediu ct. 5750100/7700000	Buget trezoreria ct. 5240100/7700000	Buget Instituti publice financiare din venituri proprii si subvenții ct. 5610101/7700000	Buget activitati financiare din venituri proprii si activitati de privatizare ct. 5620101/7700000	Buget imprumuturi interne si externe ct. 5130101+/5140101+/5160101+/5170101/7700000	Buget fonduri externe nerambursabile (surse D) ct. 59103/7700000	Alte disponibile ct. 5900	
03002	1. Incasari	4.877.542	990.416		4.877.542											
03003	2. Plati	4.387.977	990.416		3.397.471											
03004	3. Numerar net din activitatea operationala (rd.02-rd.03)	3.398.565			3.398.408											
03007	2. Plati	2.698.500			2.698.500											
03008	3. Numerar net din activitatea de investitii (rd.06-07)	2.698.500			2.698.500											
03010	1. Incasari	140			140											
03012	3. Numerar net din activitatea de finantare (rd.10-rd.11)	140			140											
03013	IV.CRESTEREA (DESCRESTEREA) NETA DE NUMERAR SI ECHIVALENT DE NUMERAR (rd.04-rd.08-rd.12)	573.216			573.216											
03014	V. NUMERAR SI ECHIVALENT DE NUMERAR LA INCEPUTUL ANULUI	26.957			26.957											
030141	-sume recuperate/primitie in exercitiul analui precedent	26.957			26.957											
030142	-sume utilizate/transformate din exercitiul analui precedent	26.957			26.957											
030143	Sume transferate din disponibilul de utilizat la finele analui precedent	140			140											
03015	VI.NUMERAR SI ECHIVALENT DE NUMERAR LA SFARSITUL PERIOADEI (rd.13-rd.14-rd.14.1-rd.14.2-rd.14.3)	601.336			601.336											

Viza trezoreriei

Conducatorul compartimentului financiar-contabil

Conducatorul institutiei



BILANT
31/12/2020

pag.: 1 - lei -

COD	DENUMIRE INDICATORI	SOLD LA INCEPUTUL PERIOADEI	SOLD LA SFARSITUL PERIOADEI
01003	1.Active fixe necorporale (ct.2030000+2050000+2060000+2080100+2080200+2330000-2800300-2800500-2800801-2800809-2900400-2900500-2900801-2900809-2930100*)	33.186	28.247
01004	2.Instalatii tehnice, mijloace de transport, animale, plantatii, mobilier, aparatura birotica si alte active corporale (ct.2130100+2130200+2130300+2130400+2140000+2310000-2810301-2810302-2810303-2810304-2810400-2910301-2910302-2910303-2910304-2910400-2930200*)	298.017	720.910
01005	3.Terenuri si cladiri (ct.2110100+2110200+2120101+2120102+2120201+2120301+2120401+2120501+2120601+2120901+2310000-2810100-2810201-2810202-2810203-2810204-2810205-2810206-2810207-2810208-2910100-2910201-2910202-2910203-2910204-2910205-2910206-2910207-2910208-2930200)	47.727.080	50.102.466
01007	5.Active financiare necurente (investitii pe termen lung) peste un an (ct.2600100+2600200+2600300+2650000+2670201+2670202+2670203+2670204+2670205+2670208-2960101-2960102-2960103-2960200), din care:	200.000	266.659
01008	Titluri de participare (ct.2600100+2600200+2600300-2960101-2960102-2960103)	200.000	266.659
01015	7.TOTAL ACTIVE NECURENTE (rd.03+04+05+06+07+09)	48.258.283	51.118.282
01019	1.Stocuri (ct.3010000+3020100+3020200+3020300+3020400+3020500+3020600+3020700+3020800+3020900+3030100+3030200+3040100+3040200+3050100+3050200+3070000+3090000+3310000+3320000+3410000+3450000+3460000+3470000+3490000+3510100+3510200+3540100+3540500+3540600+3560000+3570000+3580000+3590000+3610000+3710000+3810000+/-3480000+/-3780000-3910000-3920100-3920200-3920300-3930000-3940100-3940500-3940600-3950100-3950200-3950300-3950400-3950600-3950700-3950800-3960000-3970100-3970200-3970300-3980000-4420803)	588.456	653.784
01021	Creante din operatiuni comerciale, avansuri si alte decontari (ct.2320000+2340000+4090101+4090102+4110101+4110108+4130100+4180000+4250000+4280102+4610101+4610109+4730109**+4810101+4810102+4810103+4810900+4830000+4840000+4890101+4890301-4910100-4960100+5120800) din care:	8.717	9.718
01023	Creante bugetare (ct.4310100**+4310200**+4310300**+4310400**+4310500**+4310600**+4310700**+4370100**+4370200**+4370300**+4420400+4420802+4440000**+4460100**+4460200**+4480200+4610102+4610104+4630000+4640000+4650100+4650200+4660401+4660402+4660500+4660900+4810101**+4810102**+4810103**+4810900**-4970000), din care:	1.199.553	1.217.447
01024	Creantele bugetului general consolidat (ct.4630000+4640000+4650100+4650200+4660401+4660402+4660500+4660900-4970000)	1.199.553	1.217.447
01025	Creante din operatiuni cu fonduri externe nerambursabile si fonduri de la buget (ct.4500100+4500300+4500501+4500502+4500503+4500504+4500505+4500700+4510100+4510300+4510500+4530100+4540100+4540301+4540302+4540501+4540502+4540503+4540504+4550100+4550301+4550302+4550303+4560100+4560303+4560309+4570100+4570201+4570202+4570203+4570205+4570206+4570209+4570301+		

COD	DENUMIRE INDICATORI	SOLD LA INCEPUTUL PERIOADEI	SOLD LA SFARSITUL PERIOADEI
01030	4570302+4570309+4580100+4580301+4580302+4610103+4730103**+	335.108	
01033	4740000+4760000), din care: Total creante curente (rd.21+23+25+27) Conturi la trezorerie, casa in lei. (ct.5100000+5120101+5120501+5130101+ 5130301+5130302+5140101+5140301+5140302+5150101+5150103+5150 301 +5150500+5150600+5160101+5160301+5160302+5170101+5170301+51 70302 +5200100+5210100+5210300+5230000+5250101+5250102+5250301+52 50302 +5250400+5260000+5270000+5280000+5290101+5290201+5290301+52 90400 +5290901+5310101+5410101+5500101+5520000+5550101+5550400+55 70101 +5580101+5580201+5590101+5600101+5600300+5600401+5610101+56 10300 +5620101+5620300+5620401+5710100+5710300+5710400+5740101+57 40102 +5740301+5740302+5740400+5750100+5750300+5750400-7700000) Total disponibilitati si alte valori (rd.33+33.1+35+35.1) 7.TOTAL ACTIVE CURENTE (rd.19+30+31+40+41+41.1+42) 8.TOTAL ACTIVE (rd.15+45) 1.Datorii comerciale, avansuri si alte decontari (ct.2690100+4010100+ 4030100+4040100+4050100+4080000+4190000+4620101+4620109+ 4730109+4810101+4810102+4810103+4810900+4830000+ 4840000+4890201+5090000+5120800), din care: Datorii comerciale si avansuri (ct.4010100+4030100+4040100+ 4050100+4080000+4190000+4620101), din care: 2.Datorii catre bugete (ct.4310100+4310200+4310300+4310400+4310500+ 4310600+4310700+4370100+4370200+4370300+4400000+4410000+ 4420300+4420801+4440000+4460100+4460200+4480100+4550501+ 4550502+4550503+4620109+4670100+4670200+4670300+4670400+ 4670500+4670900+4730109+4810900),din care: Contributii sociale (ct.4310100+4310200+4310300+4310400+4310500+ 4310600+4310700+4370100+4370200+4370300) 6.Salariile angajatilor (ct.4210000+4230000+4260000+4270100+4270300+ 4280101) 10.TOTAL DATORII CURENTE (rd.60+62+65+70+71+72+73+74+75) 11.TOTAL DATORII (rd.58+78) 12.ACTIVE NETE = TOTAL ACTIVE - TOTAL DATORII = CAPITALURI PROPRII (rd.80=rd.46-79=rd.90) 1.Rezerve, fonduri (ct.1000000+1010000+1020101+1020102+1020103+ 1030000+ 1040101+1040102+1040103+1050100+1050200+1050300+ 1050400+1050500+/-1060000+1060000+1320000+1330000) 2.Rezultatul reportat (ct.1170000-sold creditor) 4.Rezultatul patrimonial al exercitiului (ct.1210000-sold creditor) 6.TOTAL CAPITALURI PROPRII (rd.84+85-86+87-88)	1.227.165	
01040		28.261	601.326
01045		28.261	601.326
01046		2.160.095	2.482.275
01060		50.418.378	53.600.557
01061		114.397	277.596
01062		113.238	276.480
010631		80.016	91.168
01072		64.288	76.563
01078		101.025	112.915
01079		295.438	481.679
01080		295.438	481.679
01084		50.122.940	53.118.878
01085		36.958.892	37.108.996
01087		5.274.732	13.148.395
01090		7.889.316	2.861.487
		50.122.940	53.118.878

Conducatorul institutiei



Conducatorul compartimentului
financlar-contabil

[Handwritten signature]

CONTUL DE REZULTAT PATRIMONIAL
31/12/2020

pag.: 1 - lei -

DENUMIRE INDICATORI	An precedent	An curent
1.Venituri din impozite, taxe, contributiile de asigurari si alte venituri ale bugetelor (ct.7300100+7300200+7300201+7300202+7300203+7310100+7310200+7320100 + 7330000+7340000+7350100+7350200+7350300+7350400+7350500+7350600+ 7350601+7350602+7360100+7390000+7450100+ 7450200+7450300+7450400+ 7450500+7450700+7450900+7460100+7460200+7460300+7460900)	3.405.119	4.125.726
2.Venituri din activitati economice (ct.7210000+7220000+7510100+7510200+/-7090000)	7	8
3.Finantari, subventii, transferuri, alocatii bugetare cu destinatie speciala (ct.7510500+7710000+7720100+7720200+7740100+7740200+7750000+ 7760000+7780000+7790101+7790109)	7.831.420	2.385.303
4.Alte venituri operationale (ct.7140000+7180000+7500000+7500100+7500200 +7510300+7510400+7810200+7810300+7810401+7810402+7770000)	153.964	149.230
TOTAL VENITURI OPERATIONALE (rd.02+03+04+05)	11.390.510	6.660.267
1.Salarii si contributiile sociale aferente angajatilor (ct.6410000+6420000+6450100+ 6450200+6450300+6450400+6450500+6450600+6450700+6450800+6460000+ 6470000)	2.175.195	2.248.574
2.Subventii si transferuri (ct.6700000+6710000+6720000+6730000+6740000+ 6750000+6760000+6770000+6780000+6790000)	488.301	511.351
3.Stocuri, consumabile, lucrari si servicii executate de terti (ct.6010000+6020100+ 6020200+6020300+6020400+6020500+6020600+6020700+6020800+6020900+ 6030000+6060000+6070000+6080000+6090000+6100000+6110000+6120000+ 6130000+6140000+6220000+6230000+6240100+6240200+6260000+6270000+ 6280000+6290100)	730.674	781.345
4.Cheltuieli de capital, amortizari si provizioane (ct.6810100+ 6810200+6810300+6810401+6810402+6820101+6820109+ 6820200+6890100+6890200)	107.239	235.765
5. Alte cheltuieli operationale (ct.6350100+6540000+6580101+6580109)	325	21.745
TOTAL CHELTUIELI OPERATIONALE (rd.08+09+10+11+12)	3.501.734	3.798.780
- EXCEDENT (rd.06-rd.13)	7.888.776	2.861.487
- EXCEDENT (rd.15+20-16-21)	7.888.776	2.861.487
VIII. VENITURI EXTRAORDINARE (ct.7910000)	540	
- EXCEDENT (rd.25-rd.26)	540	
- EXCEDENT (rd.23+28-24-29)	7.889.316	2.861.487
- EXCEDENT (rd.29.2-29.4)	7.889.316	2.861.487

Conducatorul institutiei



Conducatorul compartimentului
financiar- contabil



Situatia activelor si datoriilor institutiilor publice
din administratia locala
31/12/2020

pag.: 1 - lei -

DENUMIRE INDICATORI	Sold la inceputul anului	Sold la sfarsitul perioadei
Disponibilitati in lei ale institutiilor publice locale si ale institutiilor publice de subordonare locala, la trezorerii (ct.5100000+5120101+5120501+5150101+5150103+5150500+5150600+5160101+5160301+5160302+5170101+5170301+5170302+5210100+5210300+5280000+5290201+5290301+5290400+5290901+5410101+5500101+ 5520000+5550101+5570101+5580101+5580201+5600101+5600300+5610101+5610300+5620101+5620300-7700000), din care:	28.261	601.326
Disponibilitati in lei din imprumuturi interne si externe contractate de autoritatile administratiei publice locale (ct.5160101)	145	145
Total (in baze cash) (rd.04+05)	28.261	601.326
Total (in baze accrual)(rd.08+09)	28.261	601.326
Disponibilitati ale institutiilor publice aflate la alti rezidenti (terti) (ct.4610109+4610209+2670108+2670208)	8.717	9.718
Total (in baze cash) (rd.51)	8.717	9.718
Actiuni necotate detinute de autoritatile locale la societati nefinanciare (ct.2600200-2960102)(S11)	200.000	266.659
Total (la valoarea contabila neta (la valoarea de intrare mai putin ajustarile cumulate pentru pierderea de valoare) (rd.131+132+133)	200.000	266.659
I.Creante ale bugetului local (ct.4640000-4970000). Total (rd.177+178+179+183), din care:	1.199.553	1.217.447
- de la gospodariile populatie (S14)	1.199.553	1.217.447
Total creante (rd.176+184)	1.199.553	1.217.447
Sume de primit de la Autoritatea de Certificare / Autoritatile de Management / Agentiile de Plati - FONDURI EXTERNE NERAMBURSABILE POSTADERARE (ct.4580301)	335.108	
Datorii comerciale curențe legate de livrari de bunuri si servicii (ct.4010100+4030100+ 4040100+4050100+4080000+4190000+4620101).		
Total (rd.321+322+326+327) din care catre:	113.238	276.480
-Societati nefinanciare (S11)	113.238	276.480
Datoriile institutiilor publice din administratia locala catre bugete (ct.4310100+4310200+4310300+4310400+4310500+4310600+4310700+4370100+4370200+4370300+4420300+4420801+4440000+4460100+4460200+4480100)	74.904	88.564
Salariile angajatilor (ct.4210000+4230000+4260000+4270100+4270300+4280101)	101.025	112.915
Total (rd.331+332+333+334)	175.929	201.479

Conducatorul institutiei




Conducatorul compartimentului
financiar- contabil



VENITURILE SI CHELTUIELILE BUGETELOR
LOCALE PE UNITATI ADMINISTRATIV TERITORIALE

31/12/2020

- lei -

Denumire Indicatori	Cod Indicator	Nr. rand	Prevederi Anuale	Realizat
A	B	C	I	2
I. COMUNE	000102	24001		
VENITURI TOTAL			6.612.000	6.977.481
Venituri proprii	4990	24002	1.394.000	1.413.037
I. Venituri curente, din care:	000202	24003	4.244.000	4.257.070
a) Cote si sume defalcate din impozitul pe venit	0402	24004		
-cote defalcate din impozitul pe venit			829.000	826.900
-sume alocate din cotele defalcate din impozitul pe venit pentru echilibrarea bugetelor locale	040201	24005	271.000	298.869
b) Sume defalcate din taxa pe valoarea adaugata	040204	24006		
-sume defalcate din taxa pe valoarea adaugata pentru finantarea cheltuielilor descentralizate la nivelul comunelor, oraselor, municipiilor si sectoarelor Municipiului Bucuresti			323.000	312.893
-sume defalcate din taxa pe valoarea adaugata pentru echilibrarea bugetelor locale	1102	24007	2.850.000	2.844.033
4. Subventii de la alte nivele ale administratiei publice	110202	24009		
-subventii de la bugetul de stat			755.000	749.033
-subventii de la alte administratii	110206	24012		
Sume primite de la UE/alti donatori in contul platilor efectuate si prefinantari aferente cadrului financiar 2014-2020			2.095.000	2.095.000
CHELTUIELI TOTAL	420002	24022	2.368.000	2.443.606
Excedent	4202	24023	2.245.900	2.229.682
EXCEDENT TOTAL CUMULAT (an curent si anii precedenti) din care:	4302	24024	122.100	213.924
CORELATII	4802	240242		
VENITURI TOTAL				276.805
Venituri proprii	5002	24025	6.639.000	6.404.373
I. Venituri curente, din care:	9802	24026	-27.000	573.108
a) Cote si sume defalcate din impozitul pe venit		24028		
-cote defalcate din impozitul pe venit	000102	24112		
-sume alocate din cotele defalcate din				600.065
VENITURI TOTAL			6.612.000	6.977.481
Venituri proprii	4990	24113	1.394.000	1.413.037
I. Venituri curente, din care:	000202	24114	4.244.000	4.257.070
a) Cote si sume defalcate din impozitul pe venit	0402	24115		
-cote defalcate din impozitul pe venit			829.000	826.900
-sume alocate din cotele defalcate din	040201	24116	271.000	298.869
	040204	24117		

18

16

**VENITURILE SI CHELTUIELILE BUGETELOR
LOCALE PE UNITATI ADMINISTRATIV TERITORIALE**

31/12/2020

- lei -

Denumire Indicatori	Cod Indicator	Nr. rand	Prevederi Anuale	Realizat
A	B	C	1	2
impozitul pe venit pentru echilibrarea bugetelor locale			323.000	312.893
b) Sume defalcate din taxa pe valoarea adaugata	1102	24118		
-sume defalcate din taxa pe valoarea adaugata pentru finantarea cheltuielilor descentralizate la nivelul comunelor, oraselor, municipiilor si sectoarelor Municipiului Bucuresti	110202	24120	2.850.000	2.844.033
-sume defalcate din taxa pe valoarea adaugata pentru echilibrarea bugetelor locale	110206	24123	755.000	749.033
4. Subventii de la alte nivele ale administratiei publice	420002	24133	2.095.000	2.095.000
-subventii de la bugetul de stat	4202	24134	2.368.000	2.443.606
-subventii de la alte administratii	4302	24135	2.245.900	2.229.682
Sume primite de la UE/alti donatori in contul platilor efectuate si prefinantari aferente cadrului financiar 2014-2020	4802	241352	122.100	213.924
CHELTUIELI TOTAL	5002	24136	6.639.000	6.404.373
Excedent	9802	24137	-27.000	573.108
EXCEDENT TOTAL CUMULAT (an curent si anii precedenti) din care:		24139		600.065

Conducatorul institutiei



Conducatorul compartimentului financiar-contabil

Situatia platilor efectuate si a sumelor declarate pentru cota-parte aferenta cheltuielilor finantate din FEN postdecarare
31/12/2020

Cod indicator	Denumirea programului cu finantare UE	din care:		Sume in curs de rambursare la solicitare in anul curent aferente cheltuielilor efectuate in anul anterior	Sume in curs de rambursare la solicitare la rambursare in anul curent aferente cheltuielilor efectuate in anul anterior	Sume rambursate in anul curent aferente cheltuielilor efectuate in anul anterior	Sume neautorizate de management aferente cheltuielilor efectuate in anul curent	Sume neautorizate de management aferente cheltuielilor efectuate in anul anterior	Sume neautorizate de autoritate management aferente cheltuielilor efectuate in anul anterior	Prefinantare dedusa din sume solicitate la rambursare aferente cheltuielilor efectuate in anul anterior	Prefinantare dedusa din sume solicitate la rambursare aferente cheltuielilor efectuate in anul anterior	Sume rezultate din nereguli aferente cheltuielilor efectuate in anul anterior si in anii anteriori	Suma rezultate din nereguli deduse din sume solicitate la rambursare aferente cheltuielilor efectuate in anul curent
		Plati efectuate de la titlul S6 si S8	Plati efectuate pentru cota-parte FEN (alincat02)										
10035	Programa din Fondul European Agricol de Dezvoltare Rurala (FEADR) (5804)	376.125	350.000	73.195		276.805							
10040	Total (cod01 la 39.6)	376.125	350.000	73.195		276.805							

Conducatorul institutiei

[Signature]

ROMANIA
PRIMAR
JUD. DAMBOVITA

Conducatorul compartimentului financiar-contabil

[Signature]


Situatia platilor efectuate
din fonduri externe nerambursabile (FEN) postaderare (titlul 56 al titlul 58) la data de

31/12/2020

Pag: 1 - 14 -

Denumirea sursei de finantare	Buget de stat (+ 01- stat)	Buget local (+ 02- local)	Bugetul asigurarilor sociale de stat (+ 03- buss)	Bugetul asigurarilor pentru soma (+ 04- soma))	Bugetul fondului national unic de asigurari sociale de sanatate (+05- sanatate)	Bugetul institutiilor publice si activitatilor finantate integral sau partial din venituri proprii (+10-local)	Bugetul fondurilor externe nerambur- sabile (+08-stat+ asiguran+ local)	Bugetul creditelor externe (+06- stat+ local)	Bugetul creditelor interne (+07- stat+ local)	Bugetul institutiilor publice si activitatilor finantate integral sau partial din venituri proprii (+20-stat+ asiguran+ autonome)	Bugetul institutiilor publice si activitatilor finantate integral din venituri proprii (+10- stat+ autonome)
A	01	02	03	04	05	06	07	08	09	10	11
Total plati (titlul VIII cod56+ titlul X cod58) (rd.2+rd.11)		376.125									
Total plati (titlul X cod58)		376.125									
Active nefinanciare (titlul XIII)											

Conducatorul institutiei



Conducatorul compartimentului
financiar-comptabil

[Handwritten signature]

SITUATIA ACTIVELOR FIXE AMORTIZABILE
31/12/2020

Anexa 35a

- lei -

DENUMIREA ACTIVELOR FIXE	Cod	Existent la 31.12.2020		SOLD LA INCEPUTUL ANULUI	CRESTERI					alte cai		
		1	2		3	4=5+6+7+8+9	5	6	7		8	
TOTAL												
A	B											
Concesiuni, brevete, licente, marci comerciale, drepturi si active similare (cl.2050000)	003			150								
Alte active fixe necorporale (cl.2080100,2080200)	004			58.604	10.000							10.000
TOTAL	005			58.754	10.000							10.000
Constructii (cl.212) din care:	008			20.266	7.378							7.378
-alte active fixe incadrate in grupa constructii (cl.2120901), din care:	016			20.266	7.378							7.378
Instalatii tehnice, mijloace de transport, animale si plantatii (cl.2130100,2130200, 2130300,2130400)	017			322.061	476.638							476.638
Mobilier, aparatura birou, echipamente de protectie a valorilor umane si mate- riale si alte active fixe corporale (cl.2140000)	018			166.718	14.795							14.795
TOTAL	019			508.045	498.801							498.801
TOTAL ACTIVE FIXE	020			567.799	508.801							508.801

Anexa 3/a

DENUMIREA ACTIVELOR FIVE	REVENIRI							SOLD LA SFARSITUL ANULUI	Aplicatii de valoare (investitii si activari pentru deprecieri)				Valoarea contabila neta, din care:	
	TOTAL din care:	Diferenta din reevaluare	Eliminare amortizare	(deprecieri si costuri de casari)	Transferuri cu titlu gratuit	vanzari caci	alte caci		Sold la inceputul anului	Cresteri	Reduceri	Sold la dispunerea anului	Denarii privat si statului	Denarii privati a UAT
Cod din care:	11	12	13	14	15	16	17=9+14+10	18	19	20	21=18+19+20	22=17+21-23+4	23=17+21-22+6	24=17+21-22-23
A														
Concediul (brevete) licenta, marca comerciale, drepturi si activitate similare (d.2050000)							158							
Alte activitate fixe							68.604	25.566	56					
TOTAL							68.762	25.566	14.016					
Constructii (d.212) din care: alte activitate fixe incalzite in grup (d.212090) din care: Instalatii tehnice, mijloace de transport, animale si pierseni (d.2130100, 2130200, 2130300, 2130400)							27.644	20.265	56					
Mobilier apartinutara bruto, echipamente de protectie a valorilor umane si materiale si alte activitate fixe corporale (d.2140000)							27.644	20.265	56					
TOTAL							786.696	292.474	20.324					
TOTAL ACTIVE FIXE							811.500	86.546	43.340					
							1.007.446	390.247	65.066					
							1.076.893	424.813	80.019					

Conducatorul corporal
Incasare: [initiala]

Conducatorul institutiei



SITUATIYA ACTIVELOR FIXE NEAMORTIZABILE
31.12.2020

Arasa 35b

lei.

DENUMIREA ACTIVELOR FIXE	Cod	Existenta la 31.12.2020			SOLD LA INCEPUTUL ANULUI	CRESTERI								
		UM	UM	UM		TOTAL din care:	diferente din reevaluare	achizitii	transferuri primite cu titlu gratuit	donatii, sponsorizari	alte caz			
		1	2	3		4	5=6+7+8+9+10	6	7	8	9	10		
A														
Terenuri (cl.2110100)	007				4.996.000									
Construcții (cl.212) din care:	008				31.742.754				154.846					
- drumuri publice, inclusiv poduri, podete, paserale si vechiute si tunele (cl.2120101)	009				9.411.396									
- drumuri industriale si agricole (cl.2120102)	010				8.196.816									
- poduri, podete, paserale si vechiute pentru transporturi terestru si rutiere (cl.2120301)	012				304.500									
alte active fixe inchisate in grupa constructii (cl.2120901)	016				13.540.034				154.846					
Instalatii tehnice, mijloace de transport, avioane si elicoptere (cl.2130100+2130200+ 2130300+2130400)	017				184.224									
Active fixe corporale in curs de instalare (cl.2110000)	019				10.987.726				2.384.476					
TOTAL	021				47.915.294				2.598.322					
TOTAL ACTIVE FIXE	022				47.915.294				2.598.322					

Anexa 9/0

DENUMIREA ACTIVEI FIXE	Cod	REZERVE					SOLDA SFARSITA ANULUI	Valoarea					Proprietatea privata a entitatii publice din administratia locala cl.1060102		
		TOTAL din care:	Reevaluare	depreciabilit	transferabil	venabil		Alte cile	activelor fixe						
									18	19	20	21		22	23
A	B	11+12+13+ 14+15+16	12	13	14	15	16	17	18	19	20	21	22	23	24
Tenuri (cl.211010)	007	2.142						4.996.400					4.473.044	563.356	
Construcii (cl.212) din care:	008			2.142				31.895.638					31.895.638		
- drumuri publice asfaltate	009							9.411.398					9.411.398		
- drumuri industriale si agricole (cl.2120102)	010							8.186.814					8.186.814		
- poduri,locuri de parcare si vedute pentru transporturi feroviare si rutiere,vedute alte active fixe inchinate in grupe constructii (cl.212061)	012			2.142				304.500					304.500		
Instalati tehnice,mijloace de transport, animale si plantari (cl.213010+213020+ 213030+213400)	016	2.142						13.900.740					13.900.740		
Active fixe corporale in curs de evaluare (cl.2310000)	019	2.800					2.800	185.628					185.628		
TOTAL	021	146.125					146.125	13.203.078					13.203.078		
TOTAL ACTIVE FIXE	022	173.867		2.142			173.867	50.280.757					50,280,757		
	023	173.867		2.142			173,867	50,280,757					50,314,123	563,356	

Conducatorul institutului
financiar contabil

Conducatorul institutului



Nr rd	Explicatie	Plati restante		Plati restante aferente programelor nationale		Plati restante aferente fondurilor externe nerambursabile postadare(****)		Plati restante aferente fondurilor externe nerambursabile presedare (surso8/D)	
		total**)	din care arierate**)	total	din care arierate	total	din care arierate	total	din care arierate
1	0	1	1.1	2	2.1	3	3.1	4	4.1
	Bald la finele lunii precedente	23.064							

Conducatorul institutiei

Conducatorul compartimentului
financiar contabil

ROMANIA
JUDET DAMBOVITA
COMUNA MORTENI
PRIMAR

Nr rd	Explicatie	Plati restante		Plati restante aferente programelor nationale		Plati restante aferente fondurilor externe neramburabile postadornate****)		Plati restante aferente fondurilor externe neramburabile preadornate (surse 08/D)	
		total**)	din care arierate**)	total	din care arierate	total	din care arierate	total	din care arierate
0		1	1.1	2	2.1	3	3.1	4	4.1
1	Sold la finele lunii precedente	23.944							

Conducatorul institutiei
financiare contabil

Conducatorul institutiei




Capi- tol	Sub- pa- ra- gra- f	Pa- ra- gra- f	Ar- ti- col	Ali- ne- at	Denumire indicator	Prevederi bugetare		Prevederi bugetare definitive	Drepturi constatate			Incasari realizate	Stingeri pe alte cal decat incasari	Drepturi constatate de incasat
						initiale	1		2	Total, din care:	4			
					B				3=4+5	4	5	6	7	8=3-6-7
0001	02				TOTAL VENITURI-BUGET LOCAL	3.951.500	6.612.000	6.612.000	8.194.928	1.199.553	6.995.375	6.977.481		1.217.447
0002					I. VENITURI CURENTE	3.806.500	4.244.000	4.244.000	5.474.517	1.199.553	4.274.964	4.257.070		1.217.447
0003					A. VENITURI FISCALE	3.674.500	4.112.000	4.112.000	4.629.823	504.097	4.125.726	4.114.861		514.962
0004					A1. IMPOZIT PE VENIT, PROFIT SI CASTIGURI DIN CAPITAL	860.000	849.000	849.000	836.689		836.689	836.689		
0300	02				A1.2 IMPOZIT PE VENIT, PROFIT SI CASTIGURI DIN CAPITAL DE LA PERSOANE FIZICE	845.000	834.000	834.000	829.525		829.525	829.525		
0302					IMPOZIT PE VENIT	5.000	5.000	5.000	2.625		2.625	2.625		
	18				Impozitul pe veniturile din transferul proprietatilor imobiliare din patrimoniul personal	5.000	5.000	5.000	2.625		2.625	2.625		
0402					COTE SI SUME DEFALCATE DIN IMPOZITUL PE VENIT	840.000	829.000	829.000	826.900		826.900	826.900		
0402	01				Cote defalcate din impozitul pe venit	271.000	271.000	271.000	298.869		298.869	298.869		
	04				Sume alocate din impozitul pe venit din impozitul pe venit pentru echilibrarea bugetelor locale	334.000	323.000	323.000	312.893		312.893	312.893		
0402	05				Sume repartizate din Fondul la dispozitia Consiliului Judetean	235.000	235.000	235.000	215.138		215.138	215.138		
0500	02				A1.3 ALTE IMPOZIT PE VENIT, PROFIT SI CASTIGURI DIN CAPITAL	15.000	15.000	15.000	7.164		7.164	7.164		
0502					ALTE IMPOZIT PE VENIT, PROFIT SI CASTIGURI DIN CAPITAL	15.000	15.000	15.000	7.164		7.164	7.164		
0502	50				Alte impozite pe venit, profit si castiguri din capital	15.000	15.000	15.000	7.164		7.164	7.164		
0700	02				A3 IMPOZIT SI TAXE PE PROPRIETATE	331.000	331.000	331.000	737.735	413.248	324.487	325.888		411.847

Capi- tot	Sub- pa- ra- gra- ful graf	Pa- ru- pa- Titlu	Ar- fi- col	Al- ne- at	Denumire indicator	Prevederi bugetare initiale	Prevederi bugetare definitive	Drepturi constatate			Incasari realizate	Stingeri pe alte cai decat incasari	Drepturi constatate de incasat
								Total, din care:	din anii precedenti	din anul curent			
A					B	1	2	3=4+5	4	5	6	7	8=3-6-7
0702	01				IMPOZITE SI TAXE PE PROPRIETATE	331.000	331.000	737.735	413.248	324.487	325.888		411.847
					Impozit si taxa pe cladiri	57.000	57.000	133.372	71.182	62.190	59.042		73.430
					Impozit pe cladiri de la persoane fizice	53.000	53.000	121.516	65.922	55.594	56.946		64.570
	01				Impozit si taxa pe cladiri de la persoane juridice	4.000	4.000	11.856	5.260	6.596	2.996		8.860
	02				Impozit si taxa pe teren	267.000	267.000	602.789	342.066	260.723	264.372		338.417
					Impozit pe terenuri de la persoane fizice	64.000	64.000	163.649	96.217	67.402	64.578		99.071
	02				Impozit si taxa pe teren de la persoane juridice	2.000	2.000	6.270	1.536	4.734	5.306		964
	03				Impozitul pe terenul extravilan	201.000	201.000	432.870	244.283	188.587	194.488		238.382
					Taxe judiciare de timbru si alte taxe de timbru	7.000	7.000	1.574		1.574	1.574		
1000	02				A4 IMPOZITE SI TAXE PE BUNURI SI SERVICII	2.483.500	2.832.000	3.055.399	90.849	2.964.550	2.952.284		
1102	02				SUME DEFALCATE DIN TVA	2.401.500	2.850.000	2.844.033		2.844.033	2.844.033		103.115
					Sume defalcate din taxa pe valoarea adaugata pentru finantarea cheltuielilor descentralizate la nivelul comunelor, oraselor, municipiilor, sectoarelor si Municipiului Bucuresti	738.500	755.000	749.033		749.033	749.033		
	06				Sume defalcate din taxa pe valoarea adaugata pentru echilibrarea bugetelor locale	1.663.000	2.095.000	2.095.000		2.095.000	2.095.000		
1602					TAXE PE UTILIZAREA BUNURILOR, AUTORIZAREA UTILIZARII BUNURILOR								

Capi- tol	Sub- pa- ra- gra- ful	Pa- ra- gra- ful	Ar- ti- col	Al- ne- at	Denumire indicator	Prevederi bugetare initiale	Prevederi bugetare definitive	Drepturi constatate		Incasari realizate	Stingeri pe alte cai decat incasari	Drepturi constatate de incasat	
								Total, din care:	din anii precedenti				
A					B	1	2	3=4+5	4	5	6	7	8=3-6-7
					SAU PE DESFASURAREA DE ACTIVITATI	82.000	82.000	211.366	90.849	120.517	108.251		103.115
1602	02				Impozit pe mijloacele de transport	80.000	80.000	209.866	89.349	120.517	107.771		102.095
	01				Impozit pe mijloacele de transport detinute de persoane fizice*)	67.000	67.000	151.544	59.015	92.529	91.028		60.516
1602	02	02			Impozit pe mijloace de transport detinute persoane de juridice*)	13.000	13.000	58.322	30.334	27.988	16.743		41.579
1602	03				Taxe si tarife pentru eliberarea de licente si autorizatii de functionare	2.000	2.000						
1602	50				Alte taxe de utilizarea bunurilor, autorizarea utilizarii bunurilor sau pe desfasurare de activitati								
2900	02				C. VENITURI NEFISCALE	132.000	132.000	844.694	695.456	149.238	480		1.020
3000					C1. VENITURI DIN PROPRIETATE	18.000	18.000	33.717	5.436	28.281	29.013		4.704
3002					VENITURI DIN PROPRIETATE	18.000	18.000	33.717	5.436	28.281	29.013		4.704
	05				Venituri din concesiuni si inchirieri	18.000	18.000	33.717	5.436	28.281	29.013		4.704
	30				Alte venituri din concesiuni si inchirieri de catre institutiile publice	18.000	18.000	33.717	5.436	28.281	29.013		4.704
3300	02				C2. VANZARI DE BUNURI SI SERVICII	114.000	114.000	810.977	690.020	120.957	113.196		697.781
3302					VENITURI DIN PRESTARI DE SERVICII SI ALTE ACTIVITATI								
	28				Venituri din recuperarea cheltuielilor de judecata, imputatii si despagubiri								
3502					AMENZI, PENALITATI SI CONFISCARI	80.000	80.000	593.908	502.031	91.877	80.870		513.038
	01				Venituri din amenzi si alte sanctiuni aplicate potrivit dispozitiilor legale								
3502	01	02			Venituri din amenzi si alte saractiuni	64.000	64.000	338.337	248.667	79.670	65.921		262.416

Capi- tot	Sub- pa- ra- gra- f	Pa- ra- gra- f	Ar- ti- col	Al- ne- at	Denumire indicator	Prevederi bugetare		Prevederi bugetare definitive	Drepturi constatate			Incasari realizate	Stingeri pe alte cai decat incasari	Drepturi constatate de incasat
						initiale	1		2	Total, din care:	4			
A					B	1	2	3=4+5	4	5	6	7	8=3-6-7	
					aplicate de catre alte institutii de specialitate	64.000	64.000	328.337	248.667	79.670	65.921		282.416	
3502	50				Alte amenzi, penalitati si confiscari	16.000	16.000	265.571	253.364	12.207	14.949		250.622	
3602					DIVERSE VENITURI	34.000	34.000	216.964	187.892	29.072	32.226		184.638	
	05				Varsaminte din veniturile si/sau disponibilitatile institutiilor publice	3.000	3.000	6.699	2.138	4.561	4.551		2.148	
3602	50				Alte venituri	31.000	31.000	210.265	185.754	24.511	27.775		182.490	
3702	03				Varsaminte din sectiunea de functionare pentru finantarea sectiunii de dezvoltare a bugetului local(cu semnul minus)	-433.000	-589.000	-569.259		-569.259	-569.259			
3702	04				Varsaminte din sectiunea de functionare IV. SUBVENTII	433.000	589.000	569.259		569.259	569.259			
4100	02				SUBVENTII DE LA ALTE NIVELE ALE ADMINISTRATIEI PUBLICE	145.000	2.368.000	2.443.606		2.443.606	2.443.606			
4200					SUBVENTII DE LA BUGETUL DE STAT	145.000	2.368.000	2.443.606		2.443.606	2.443.606			
4202					Subventii pentru acordarea ajutorului pentru incalzirea locuintei cu lemne, carbuni,combustibili petrolieri	1.000	1.000	880		880	880			
4202	41				Subventii de la bugetul de stat pentru finantarea sanataii	144.000	144.000	128.518		128.518	128.518			
4202	65				Finantarea Programului National de Dezvoltare Locala	2.100.900	2.100.900	2.100.284		2.100.284	2.100.284			
4302					SUBVENTII DE LA ALTE ADMINISTRATII	122.100	122.100	213.924		213.924	213.924			
4302	31				Sume alocate din bugetul AFIR, pentru sustinerea proiectelor din PNDR 2014-2020			91.979		91.979	91.979			
4302	34				Sume alocate din bugetul ANCPJ pentru									

Capi-Sub- tol	Pa- ra- gra- ful	Ar- ti- col	Al- ne- at	Denumire indicator	1	2	Drepturi constatate		6	7	8=3-6-7
							Total, din care:	din anii precedenti			
A				B	1	2	3=4+5	4	5	6	7
4802				finantarea lucrarilor de inregistrare sistematica din cadrul Programului national de cadastru si carte funciara SUME PRIMITE DE LA UE/ALTI DONATORI IN CONTUL PLATILOR EFECTUATE SI PREFINANTARI AFERENTE CADRULUI FINANCIAR 2014-2020 Fondul European Agricol de Dezvoltare Rurala (FEADR) Sume primite in contul platilor efectuate in anul curent		122.100	121.945		121.945	121.945	
4802 04							276.805		276.805	276.805	
4802 04 01							276.805		276.805	276.805	



CONTUL DE EXECUTIE AL BUGETULUI LOCAL - VENITURI
SECTIUNEA DE FUNCTIONARE
31/12/2020

Pag. 1 -lei-

Capi-Sub- tot	Pa- ra- gra- ful	Gru- pa/ Titlu	Ali- ne- col	A	B	Denumire indicator	Prevederi bugetare initiale	Prevederi bugetare definitive	Drepturi constatate			Incasari realizate	Stingeri pe alte cai decat incasari	Drepturi constatate de incasat
									Total, din care:	din anii precedenti	din anul curent			
							1	2	3=4+5	4	5	6	7	8=3-6-7
0001	02					TOTAL VENITURI-BUGET LOCAL	3.518.500	3.922.100	5.156.601	1.190.553	3.957.048	3.939.154		1.217.447
0002						L. VENITURI CURENTE	3.373.500	3.655.000	4.905.258	1.190.553	3.705.705	3.687.811		1.217.447
0003						A. VENITURI FISCALE	3.674.500	4.112.000	4.629.823	504.097	4.125.726	4.114.861		514.962
0004						A1. IMPOZIT PE VENIT, PROFIT SI CASTIGURI DIN CAPITAL	860.000	849.000	836.689		836.689	836.689		
0300						A1.2 IMPOZIT PE VENIT, PROFIT SI CASTIGURI DIN CAPITAL DE LA PERSOANE FIZICE	845.000	834.000	829.525		829.525	829.525		
0302	18					IMPOZIT PE VENIT Impozitul pe veniturile din transferul proprietatilor imobiliare din patrimoniul personal	5.000	5.000	2.625		2.625	2.625		
0402						COTE SI SUME DEFALCATE DIN IMPOZITUL PE VENIT	5.000	5.000	2.625		2.625	2.625		
01						Cote defalcate din impozitul pe venit	840.000	829.000	826.900		826.900	826.900		
04						Sume alocate din impozitul pe venit din impozitul pe venit pentru echilibrarea bugetelor locale	271.000	271.000	298.869		298.869	298.869		
05						Sume repartizate din Fondul la dispozitia Consiliului Județean	334.000	323.000	312.893		312.893	312.893		
0500	02					A1.3 ALTE IMPOZITE PE VENIT, PROFIT SI CASTIGURI DIN CAPITAL	235.000	235.000	215.138		215.138	215.138		
0502						ALTE IMPOZITE PE VENIT, PROFIT SI CASTIGURI DIN CAPITAL	15.000	15.000	7.164		7.164	7.164		
50						Alte impozite pe venit, profit si castiguri din capital	15.000	15.000	7.164		7.164	7.164		
0700	02					A3 IMPOZITE SI TAXE PE PROPRIETATE	331.000	331.000	737.735	413.248	324.487	325.888		411.847

Capi- tol	Sub- capi- tol	Pa- ra- gra- ful	Gr- pa/ Titlu	Ar- ti- col	Ali- ne- at	Denumire indicator	Prevederi bugetare initiale		Prevederi bugetare definitive		Drepturi constatate			Incasari realizate	Stingeri pe alte cal decat incasari	Drepturi constatate de incasat
							1	2	3=4+5	4	5	6	7			
0702						B										
						IMPOZITE SI TAXE PE PROPRIETATE	331.000	331.000	737.735	413.248	324.487	325.888	411.847			
	01					Impozit si taxa pe cladiri	57.000	57.000	133.372	71.182	62.190	59.942	73.430			
		01				Impozit pe cladiri de la persoane fizice	53.000	53.000	121.516	65.922	55.594	56.946	64.570			
		02				Impozit si taxa pe cladiri de la persoane juridice	4.000	4.000	11.856	5.260	6.596	2.996	8.860			
	02					Impozit si taxa pe teren	267.000	267.000	602.789	342.066	260.723	264.372	338.417			
		01				Impozit pe terenuri de la persoane fizice	64.000	64.000	163.649	96.247	67.402	64.578	99.071			
		02				Impozit si taxa pe teren de la persoane juridice	2.000	2.000	6.270	1.536	4.734	5.306	964			
	03					Impozitul pe terenul extravilan	201.000	201.000	432.870	244.283	188.587	194.488	238.382			
		03				Taxe judiciare de timbru si alte taxe de timbru	7.000	7.000	1.574		1.574	1.574				
1000	02					A4 IMPOZITE SI TAXE PE BUNURI SI SERVICII	2.483.500	2.932.000	3.055.399	90.849	2.964.550	2.952.284				
1102						SUME DEFALCATE DIN TVA	2.401.500	2.850.000	2.844.033		2.844.033	2.844.033	103.115			
	02					Sume defalcate din taxa pe valoarea adaugata pentru finantarea cheltuielilor descentralizate la nivelul comunelor, oraselor, municipiilor, sectoarelor si Municipiului Bucuresti	738.500	755.000	749.033		749.033	749.033				
	06					Sume defalcate din taxa pe valoarea adaugata pentru echilibrarea bugetelor locale	1.663.000	2.095.000	2.095.000		2.095.000	2.095.000				
1602						TAXE PE UTILIZAREA BUNURILOR, AUTORIZAREA UTILIZARII BUNURILOR										

Capi-Sub- tol	Pa- ra- gra- ful	Ar- ti- col	Ali- ne- at	Denumire indicator	Prevederi bugetare initiale	Prevederi bugetare definitive	Drepturi constatate		Incasari realizate	Stingeri pe alte cai decat incasari	Drepturi constatate de incasat	
							Total, din care:	din anii precedenti				
A				B	1	2	3=4+5	4	5	6	7	8=3-6-7
1602				SAU PE DEASFASURAREA DE ACTIVITATI	82.000	82.000	211.366	90.849	120.517	108.251		103.115
	02			Impozit pe mijloacele de transport	80.000	80.000	209.866	89.349	120.517	107.771		102.095
		01		Impozit pe mijloacele de transport deținute de persoane fizice*	67.000	67.000	151.544	59.015	92.529	91.028		60.516
		02		Impozit pe mijloace de transport deținute persoane de juridice*	13.000	13.000	58.322	30.334	27.988	16.743		41.579
	03			Taxe si tarife pentru eliberarea de licente si autorizatii de functionare	2.000	2.000						
	50			Alte taxe pe utilizarea bunurilor, autorizarea utilizarii bunurilor sau pe desfasurare de activitati			1.500	1.500		480		1.020
2900	02			C. VENITURI NEFISCALE	-301.000	-457.000	275.435	695.456	-420.021	-427.050		702.485
3000				C1. VENITURI DIN PROPRIETATE	18.000	18.000	33.717	5.436	28.281	29.013		4.704
3002				VENITURI DIN PROPRIETATE	18.000	18.000	33.717	5.436	28.281	29.013		4.704
	05			Venituri din concesiuni si inchirieri	18.000	18.000	33.717	5.436	28.281	29.013		4.704
	30			Alte venituri din concesiuni si inchirieri de catre institutiile publice	18.000	18.000	33.717	5.436	28.281	29.013		4.704
3300	02			C2. VANZARI DE BUNURI SI SERVICII	-319.000	-475.000	241.718	690.020	-448.302	-456.063		697.781
3302				VENITURI DIN PRESTARI DE SERVICII SI ALTE ACTIVITATI			105	97	8			105
	28			Venituri din recuperarea cheltuielilor de judecata, imputatii si despagubiri			105	97	8			105
3502				AMENZI, PENALITATI SI CONFISCARI	80.000	80.000	593.908	502.031	91.877	80.870		513.038
	01			Venituri din amenzi si alte sanctiuni aplicate potrivit dispozitiilor legale	64.000	64.000	328.337	248.667	79.670	65.921		262.416
		02		Venituri din amenzi si alte sanctiuni								

Capi- tot	Sub- pa- ra- tot graf	Gru- pa/ Titlu	Ali- ne- at	Denumire indicator	Prevederi bugetare initiale	Prevederi bugetare definitive	Drepturi constatate			Incasari realizate	Stingeri pe alte cai decat incasari	Drepturi constatate de incasat
							Total, din care:	din anii precedenti	din anul curent			
A				B	1	2	3=4+5	4	5	6	7	8=3-6-7
3502	01	02		aplicate de catre alte institutii de specialitate	64.000	64.000	328.337	248.667	79.670	65.921		262.416
	50			Alte amenzi, penalitati si confiscari	16.000	16.000	265.571	253.364	12.207	14.946		250.622
3602				DIVERSE VENITURI	34.000	34.000	216.964	187.892	29.072	32.326		184.638
	05			Varsaminte din veniturile si/sau disponibilizabile institutiilor publice	3.000	3.000	6.689	2.138	4.551	4.551		2.148
	50			Alte venituri	31.000	31.000	210.265	185.754	24.511	27.775		182.490
3702				TRANSFERURI VOLUNTARE, ALTELE DECAT SUBVENTIILE	-433.000	-589.000	-569.259		-569.259	-569.259		
	03			Varsaminte din sectiunea de functionare pentru finantarea sectiunii de dezvoltare a bugetului local(cu semnul minus)	-433.000	-589.000	-569.259		-569.259	-569.259		
4100	02			IV. SUBVENTII	145.000	267.109	251.343		251.343	251.343		
4200				SUBVENTII DE LA ALTE NIVELE ALE ADMINISTRATIEI PUBLICE	145.000	267.109	251.343		251.343	251.343		
4202				SUBVENTII DE LA BUGETUL DE STAT	145.000	145.000	129.398		129.398	129.398		
	34			Subventii pentru acordarea ajutorului pentru incalzirea locuintei cu lemne, carbuni, combustibili petrolieri	1.000	1.000	880		880	880		
	41			Subventii de la bugetul de stat pentru finantarea sanatatii	144.000	144.000	128.518		128.518	128.518		
4302				SUBVENTII DE LA ALTE ADMINISTRATII		122.100	121.945		121.945	121.945		
	34			Sume alocate din bugetul ANCPPI pentru finantarea lucrarilor de inregistrare sistematica din cadrul Programului national de cadastru si carte funciara		122.100	121.945		121.945	121.945		

CONTUL DE EXECUTIE AL BUGETULUI LOCAL - VENITURI
 SECTIUNEA DE DEZVOLTARE
 31/12/2020

Drepturi constatate de incasat	Drepturi constatate de incasat	Stingeri pe alte cat decat incasari	Incasari realizate	Drepturi constatate			6	7	8=3-6-7
				din anul curent	din anul precedent	Total, din care:			
Prevederi bugetare	Prevederi bugetare	Prevederi bugetare	Prevederi bugetare	2	3=4+5	4	5	6	7
0001 02	TOTAL VENITURI-BUGET LOCAL	433.000	2.689.900	3.038.327	3.038.327	3.038.327	3.038.327	3.038.327	3.038.327
0002	L. VENITURI CURENTE	433.000	589.000	569.259	569.259	569.259	569.259	569.259	569.259
2900	C. VENITURI NEFISCAL	433.000	589.000	569.259	569.259	569.259	569.259	569.259	569.259
3300	C2. VANZARI DE BUNURI SI SERVICII	433.000	589.000	569.259	569.259	569.259	569.259	569.259	569.259
3702	TRANSFERURI VOLUNTARE, ALTELE DECAT SUBVENTIILE	433.000	589.000	569.259	569.259	569.259	569.259	569.259	569.259
04	Varsaminte din sectiunea de functionare	433.000	589.000	569.259	569.259	569.259	569.259	569.259	569.259
4100 02	IV. SUBVENTII	2.100.900	2.192.263	2.192.263	2.192.263	2.192.263	2.192.263	2.192.263	2.192.263
4200	SUBVENTII DE LA ALTE NIVELE ALE ADMINISTRATIEI PUBLICE	2.100.900	2.192.263	2.192.263	2.192.263	2.192.263	2.192.263	2.192.263	2.192.263
4202	SUBVENTII DE LA BUGETUL DE STAT	2.100.900	2.100.284	2.100.284	2.100.284	2.100.284	2.100.284	2.100.284	2.100.284
65	Finantarea Programului National de Dezvoltare Locala	2.100.900	2.100.284	2.100.284	2.100.284	2.100.284	2.100.284	2.100.284	2.100.284
4302	SUBVENTII DE LA ALTE ADMINISTRATII	91.979	91.979	91.979	91.979	91.979	91.979	91.979	91.979
31	Sume alocate din bugetul AFIR, pentru sustinerea proiectelor din PNDR 2014-2020	91.979	91.979	91.979	91.979	91.979	91.979	91.979	91.979
4802	SUME PRIMITE DE LA UE/ALTI DONATORI IN CONTUL PLATIILOR EFECTUATE SI PREFINANȚARI	276.805	276.805	276.805	276.805	276.805	276.805	276.805	276.805
04	AFERENTE CADRULUI FINANCIAR 2014-2020	276.805	276.805	276.805	276.805	276.805	276.805	276.805	276.805
01	Fondul European Agricol de Dezvoltare Rurala (FEADR)	276.805	276.805	276.805	276.805	276.805	276.805	276.805	276.805
	Sume primite in contul platilor efectuate in anul curent								

Capi- tol	Sub- capi- tol	Pa- ra- graf	Gru- pa / Titlu	Ar- ti- col	Ali- ne- at	Denumire indicator	Credite de angajament		Credite bugetare		Angajamente bugetare	Angajamente legale	Plati efectuate	Angajamente legale de platit	Cheltuieli efective
							initiale	definitive	initiale	definitive					
A						B	1	2	3	4	5	6	7	8=6-7	9
			20	01	30	Alte bunuri si servicii pentru intretinere si functionare				150.100	150.100	150.100	148.763	1.337	148.763
8402						TRANSPORTURI			65.000	2.138.000	2.138.000	2.138.000	2.115.483	22.517	17.370
			01			CHELTUIELI CURENTE			25.000	25.000	25.000	25.000	14.602	10.398	17.370
			20			TITLUL II BUNURI SI SERVICII			25.000	25.000	25.000	25.000	14.602	10.398	17.370
			20	01		Bunuri si servicii			25.000	25.000	25.000	25.000	14.602	10.398	17.370
			20	01	05	Carburanti si lubrifianti			20.000	20.000	20.000	20.000	14.602	5.398	17.370
			20	01	30	Alte bunuri si servicii pentru intretinere si functionare			5.000	5.000	5.000	5.000		5.000	
			70			CHELTUIELI DE CAPITAL			40.000	2.113.000	2.113.000	2.113.000	2.100.881	12.119	
			71			TITLUL XIII ACTIVE NEFINANCIARE			40.000	2.113.000	2.113.000	2.113.000	2.100.881	12.119	
			71	01		Active fixe			40.000	2.113.000	2.113.000	2.113.000	2.100.881	12.119	
			71	01	01	Constructii			40.000	2.113.000	2.113.000	2.113.000	2.100.881	12.119	
9900	02					EXCEDENT/DEFICI			-27.000	-27.000			573.108		

Conducatorul Institutiei,

Conducatorul compartimentului
financiar-contabil

95

Capi- tol	Sub- cap- tol	Pa- ra- gra- ful	Pa- ra- gra- ful	Ar- ti- col	Al- ne- col	Denumire indicator	Credite de angajament		Credite bugetare		Angajamente bugetare	Angajamente legale	Plati efectuate	Angajamente legale de platit	Cheltuieli efective
							1	2	3	4					
						B									
						A									
5002						TOTAL CHELTUIELI	381.000	381.000	3.978.500	6.639.000	6.639.000	6.404.373	234.627	3.798.780	
5100	02					Partea I-a SERVICII PUBLICE GENERALE			1.689.000	1.726.000	1.726.000	1.661.038	64.962	1.556.773	
5102						AUTORITATI PUBLICE SI ACTIUNI EXTERNE			1.674.000	1.685.000	1.685.000	1.621.026	63.974	1.517.667	
	01					Autoritati executive si legislative			1.674.000	1.685.000	1.685.000	1.621.026	63.974	1.517.667	
					03	Autoritati executive			1.674.000	1.685.000	1.685.000	1.621.026	63.974	1.517.667	
5402						ALTE SERVICII PUBLICE GENERALE			15.000	41.000	41.000	40.012	988	39.106	
	50					Alte servicii publice generale			15.000	41.000	41.000	40.012	988	39.106	
6000	02					Partea II-a APARARE, ORDINE PUBLICA SI SIGURANTA NATIONALA	381.000	381.000	420.000	441.000	441.000	421.162	19.838	62.415	
6102						ORDINE PUBLICA SI SIGURANTA NATIONALA	381.000	381.000	420.000	441.000	441.000	421.162	19.838	62.415	
	05					Protectie civila si protectia contra incendiilor (protectie civila nonmilitara)	381.000	381.000	420.000	441.000	441.000	421.162	19.838	57.428	
6102	50					Alte cheltuieli in domeniul ordinii publice si sigurantei nationale			1.561.000	1.880.400	1.880.400	1.754.437	125.963	4.987	
6500	02					Partea III-a CHELTUIELI SOCIAL-CULTURALE			130.500	144.000	144.000	138.723	5.277	1.816.973	
6502						INVATAMANT			124.000	124.000	124.000	120.769	3.231	183.622	
	04					Invatamant secundar			124.000	124.000	124.000	120.769	3.231	165.668	
					01	Invatamant secundar inferior			124.000	124.000	124.000	120.769	3.231	165.668	
	50					Alte cheltuieli in domeniul invatamantului			6.500	20.000	20.000	17.954	2.046	17.954	
6602						SANATATE			145.000	291.900	291.900	279.373	12.527	134.344	
	08					Servicii de sanatate publica			145.000	291.900	291.900	279.373	12.527	134.344	
6702						CULTURA, RECREERE SI RELIGIE			187.500	179.500	179.500	163.785	15.715	324.900	
	03					Servicii culturale			160.500	155.500	155.500	151.780	3.730	158.019	
					02	Biblioteci publice comunale, orasesti,									

Pag. 2 - lei-

Capi- tol	Sub- capit- ol	Pa- ra- graf	Gr- pa / Titlu	Ar- ti- col	Al- ne- at	Denumire indicator	Credite de angajament		Credite bugetare		Angajamente bugetare	Angajamente legale	Plati efectuate	Angajamente legale de platit	Cheltuieli efective
							Initiale	definitive	Initiale	definitive					
A						B	1	2	3	4	5	6	7	8-6-7	9
6702	03	07				municipale			59.500	59.500	59.500	58.561	939	59.228	
	05					Cantine culturale			101.000	96.000	96.000	93.189	2.811	98.791	
						Servicii recreative si sportive			12.000	9.000	9.000	2.131	6.869	156.977	
						Sport			12.000	9.000	9.000	2.131	6.869	156.977	
	06					Servicii religioase			15.000	15.000	15.000	9.904	5.096	9.904	
6802						ASIGURARI SI ASISTENTA SOCIALA			1.098.000	1.265.000	1.265.000	1.172.556	92.444	1.173.607	
	05					Asistenta sociala in caz de boli si invaliditati			953.500	1.139.500	1.139.500	1.063.295	76.205	1.076.126	
6802	05	02				Asistenta sociala in caz de invaliditate			953.500	1.139.500	1.139.500	1.063.295	76.205	1.076.126	
	06					Asistenta sociala pentru familie si copii			137.500	118.500	118.500	103.525	14.975	91.745	
6802	15					Prevenirea excluderii sociale			7.000	7.000	7.000	5.736	1.264	5.736	
						Ajutor social			7.000	7.000	7.000	5.736	1.264	5.736	
7000	02					Partea IV-a SERVICII SI DEZVOLTARE			243.500	303.500	303.500	303.490	10	196.486	
						PUBLICA, LOCUINTE, MEDIU SI APE			77.500	137.500	137.500	137.490	10	103.224	
7002						LOCUINTE, SERVICII SI DEZVOLTARE PUBLICA			6.000	6.000	6.000	6.000		6.000	
	05					Alimentare cu apa si amenajari hidrotehnice			6.000	6.000	6.000	6.000		6.000	
						Alimentare cu apa			6.000	6.000	6.000	6.000		6.000	
	06					Iluminat public si electrificari			71.500	131.500	131.500	131.490	10	97.224	
7402						PROTECTIA MEDIULUI			166.000	166.000	166.000	166.000		93.262	
	05					Salubritate si gestiunea deseurilor			66.000	66.000	66.000	66.000		59.921	
						Salubritate			66.000	66.000	66.000	66.000		59.921	
	06					Canalizarea si tratarea apelor reziduale			100.000	100.000	100.000	100.000		33.341	
8000	02					Partea V-a ACTIUNI ECONOMICE			65.000	2.288.100	2.288.100	2.264.246	23.854	1.66.113	
8302						AGRICULTURA, SILVICULTURA, SIVANATOARE			150.100	150.100	150.100	148.763	1.337	148.763	

Capi- tol	Sub- capi- tol	Pa- ra- graf	Gru- pa / Titlu	Ar- ti- col	Ali- ne- at	Denumire Indicator	Credite de angajament		Credite bugetare		Angajamente bugetare	Angajamente legale	Plati efectuate	Angajamente legale de platit	Cheltuieli efective
							Initiale	definitive	initiale	definitive					
A						B	1	2	3	4	5	6	7	8=6-7	9
8302	03					Agricultura				150.100	150.100	150.100	148.763	1.337	148.763
		30				Alte cheltuieli in domeniul agriculturii				150.100	150.100	150.100	148.763	1.337	148.763
8402						TRANSPORTURI			65.000	2.138.000	2.138.000	2.138.000	2.115.483	22.517	17.370
		03				Transport rutier			65.000	2.138.000	2.138.000	2.138.000	2.115.483	22.517	17.370
			03			Strazi			65.000	2.138.000	2.138.000	2.138.000	2.115.483	22.517	17.370
9900	02					EXCEDENT/DEFICIT			-27.000	-27.000			573.108		



Pag. 4 - lei-

Capi- tol	Sub- cap- tol	Pa- ra- graf	Gr- pa / Titlu	Al- ti- col	Al- ne- at	Denumire indicator	Credite de angajament		Credite bugetare		Angajamente legale	Plati efectuate	Angajamente legale de platit	Cheltuieli efective
							1	2	3	4				
5002						B								
						TOTAL CHELTUIELI	381.000	381.000	3.978.500	6.639.000	6.639.000	6.404.373	234.627	3.798.780
						CHELTUIELI CURENTE	381.000	381.000	3.918.500	4.303.100	4.303.100	4.083.998	219.102	3.560.259
						TITLUL I CHELTUIELI DE PERSONAL			2.279.000	2.262.000	2.262.000	2.223.413	38.587	2.247.962
						TITLUL II BUNURI SI SERVICII			678.500	968.600	968.600	871.161	97.439	771.831
						TITLUL VIII ASISTENTA SOCIALA			355.000	440.500	440.500	371.765	68.735	371.765
						TITLUL X PROIECTE CU FINANTARE DIN FONDURI EXTERNE NERAMBURSABILE								
						CADRULUI FINANCIAR 2014-2020	381.000	381.000	400.000	381.000	381.000	376.125	4.875	18.865
						TITLUL XI ALTE CHELTUIELI			206.000	251.000	251.000	241.534	9.466	149.836
						CHELTUIELI DE CAPITAL			60.000	2.335.900	2.335.900	2.320.375	15.525	238.521
						TITLUL XIII ACTIVE NEFINANCIARE			60.000	2.335.900	2.335.900	2.320.375	15.525	238.521
5100 02						Partea I-a SERVICII PUBLICE GENERALE			1.689.000	1.726.000	1.726.000	1.661.038	64.962	1.556.773
5102						AUTORITATI PUBLICE SI ACTIUNI EXTERNE			1.674.000	1.685.000	1.685.000	1.621.026	63.974	1.517.667
						CHELTUIELI CURENTE			1.654.000	1.613.000	1.613.000	1.551.618	61.382	1.503.435
						TITLUL I CHELTUIELI DE PERSONAL			1.324.000	1.181.000	1.181.000	1.169.960	11.040	1.174.694
						Cheltuieli salariale in bani			1.277.000	1.134.000	1.134.000	1.127.219	6.781	1.131.838
						Salarii de baza			1.120.000	1.008.000	1.008.000	1.004.823	3.177	1.009.154
						Indemnizatii platite unor persoane din afara unitatii			111.000	80.000	80.000	79.560	440	79.560
						Indemnizatii de hrana			46.000	46.000	46.000	42.836	3.164	43.124
						Cheltuieli salariale in natura			19.000	19.000	19.000	17.400	1.600	17.400
						Vouchere de vacanta			19.000	19.000	19.000	17.400	1.600	17.400
						Contributii			28.000	28.000	28.000	25.341	2.659	25.456
						Contributia asiguratorie pentru munca			28.000	28.000	28.000	25.341	2.659	25.456
						TITLUL II BUNURI SI SERVICII			315.000	372.000	372.000	325.938	46.062	291.981
						Bunuri si servicii			116.000	160.000	160.000	134.240	25.760	133.133

Pag. 5 - lei-

Capi- tol	Sub- cap- tol	Pa- ra- gra- ful	Ar- ti- col	Ali- ne- at	Denumire indicator	Credite de angajament		Credite bugetare		Angajamente legale	Plati efectuate	Angajamente legale de platit	Cheltuieli efective
						Initiale	definitive	Initiale	definitive				
B													
A													
20	01	01			Furnituri de birou			6.000	8.000	8.000	5.864	2.136	5.805
20	01	02			Materiale pentru curatenie			2.000	2.000	2.000	1.099	901	1.099
20	01	03			Incalzit, iluminat si forta motrica			30.000	67.000	67.000	67.000		66.595
20	01	04			Apa, canal si salubritate			6.000	6.000	6.000	174	5.826	270
20	01	05			Carburanti si lubrifianti			20.000	20.000	20.000	10.251	9.749	10.281
20	01	06			Piese de schimb			10.000	10.000	10.000	4.700	5.300	4.700
20	01	08			Posta, telecomunicatii, radio, tv, internet			30.000	35.000	35.000	34.135	865	34.135
20	01	30			Alte bunuri si servicii pentru intretinere si functionare			12.065	12.000	12.000	11.017	983	10.248
20	02				Reparatii curente			10.000	5.000	5.000	2.166	2.834	2.166
20	06				Deplasari, detasari, transferari			6.000	6.000	6.000	2.874	3.126	2.874
20	06	01			Deplasari interne, detasari, transferari			6.000	6.000	6.000	2.874	3.126	2.874
20	11				Carti, publicatii si materiale documentare			8.000	8.000	8.000	6.000	2.000	2.000
20	30				Alte cheltuieli			175.000	193.000	193.000	180.658	12.342	151.708
20	30	30			Alte cheltuieli cu bunuri si servicii			175.000	193.000	193.000	180.658	12.342	151.708
59					TITLUL XI ALTE CHELTUIELI			15.000	60.000	60.000	55.720	4.280	36.760
59	11				Asociatii si fundatii			15.000	60.000	60.000	55.720	4.280	36.760
70					CHELTUIELI DE CAPITAL			20.000	72.000	72.000	69.408	2.592	14.232
71					TITLUL XIII ACTIVE NEFINANCIARE			20.000	72.000	72.000	69.408	2.592	14.232
71	01				Active fixe			20.000	72.000	72.000	69.408	2.592	14.232
71	01	01			Constructii			20.000	72.000	72.000	69.408	2.592	14.232
71	01	02			Masini, echipamente si mijloace de transport			20.000	72.000	72.000	69.408	2.592	14.232
71	01	03			Mobilier, aparatura biroutica si alte								25
													3.823

Capi- tol.	Sub- capit- ol	Pa- ra- graf	Gru- pa / Titlu	Ar- ti- col	Ab- ne- at	Denumire indicator	Credite de angajament				Credite bugetare				Angajamente legale	Plati efectuate	Angajamente legale de platit	Cheltuieli efective
							definitive		definitive		definitive		definitive					
							1	2	3	4	5	6	7	8-6-7				
A							1	2	3	4	5	6	7	8-6-7	9			
B																		
						active corporale												
						Alte active fixe (inclusiv reparatii capitale)												
5402			71	01	30	ALTE SERVICII PUBLICE GENERALE												
			01			CHELTUIELI CURENTE												
			20	01		TITLUL II BUNURI SI SERVICII												
			20	01		Bunuri si servicii												
			20	01	30	Alte bunuri si servicii pentru intretinere si functionare												
			20	06		Deplasari, detasari, transferari												
			20	06	01	Deplasari interne, detasari, transferari												
6000	02					Partea II-a APARARE, ORDINE PUBLICA SI SIGURANTA NATIONALA	381.000	381.000										
6102						ORDINE PUBLICA SI SIGURANTA NATIONALA	381.000	381.000										
			01			CHELTUIELI CURENTE	381.000	381.000										
			10	01		TITLUL I CHELTUIELI DE PERSONAL												
			10	01		C...stuieli salariale- in bani												
			10	01	01	Salarii de buza												
			10	01	17	indemnizatii de hrana												
			10	03		Contributii												
			10	03	07	Contributii: asiguratorie pentru munca												
			20			TITLUL II BUNURI SI SERVICII												
			20	01		Bunuri si servicii												
			20	01	05	Carburanti si lubrifianti												
			20	01	30	Alte bunuri si servicii pentru intretinere si functionare												

41

Capi- tol	Sub- capi- tol	Pa- ra- gra- ful	Gru- pa / Titlu	Ar- ti- col	Ab- ne- at	Denumire Indicator	Credite de angajament		Credite bugetare		Angajamente legale	Plati efectuate	Angajamente legale de platit	Cheltuieli efective	
							Initiale	definitive	Initiale	definitive					
A						B	1	2	3	4	5	6	7	8-6-7	9
			20 05			Bunuri de natura obiectelor de inventar				18.000	18.000	18.000	17.438	562	
			20 05 30			Alte obiecte de inventar				18.000	18.000	18.000	17.438	562	
			58			TITLUL X PROIECTE CU FINANTARE DIN FONDURI EXTERNE NERAMBURSABILE									
			58 04			CADRULUI FINANCIAR 2014-2020	381.000	381.000	400.000	381.000	381.000	381.000	376.125	4.875	18.865
						Programe din Fondul European Agricol de Dezvoltare Rurala (FEADR)	381.000	381.000	400.000	381.000	381.000	381.000	376.125	4.875	18.865
			58 04 02			Finantarea externa nerambursabila	350.000	350.000	350.000	350.000	350.000	350.000	350.000		11.525
			58 04 03			Cheltuieli neglijabile	31.000	31.000	50.000	31.000	31.000	31.000	26.125	4.875	7.340
			70			CHELTUIELI DE CAPITAL				4.000	4.000	4.000	3.200	800	14.280
			71			TITLUL XIII ACTIVE NEFINANCIARE				4.000	4.000	4.000	3.200	800	14.280
			71 01			Active fixe				4.000	4.000	4.000	3.200	800	14.280
			71 01 02			Masini, echipamente si mijloace de transport				4.000	4.000	4.000	3.200	800	14.280
6500 02						Partea III-a CHELTUIELI SOCIAL-CULTURALE				1.880.400	1.880.400	1.880.400	1.754.437	125.963	1.816.973
6502						INVATAMANT	1.561.000			1.561.000	1.561.000	1.561.000	1.438.472	122.528	1.561.000
			01			CHELTUIELI CURENTE	130.500			144.000	144.000	144.000	138.723	5.277	183.622
			20			TITLUL II BUNURI SI SERVICII	130.500			144.000	144.000	144.000	138.723	5.277	135.469
			20 01			Bunuri si servicii	114.000			114.000	114.000	114.000	110.859	3.141	107.605
			20 01 01			Furnituri de birou	85.500			78.500	78.500	78.500	76.491	2.009	87.296
			20 01 02			Materiale pentru curatenie	3.000			2.000	2.000	2.000	1.990	10	1.990
			20 01 03			Incalzit, iluminat si forta motrica	7.000			12.000	12.000	12.000	11.552	448	11.552
			20 01 04			Apa, canal si salubritate	52.000			28.000	28.000	28.000	27.922	78	38.727
			20 01 08			Posta, telecomunicatii, radio, tv, internet	2.500			1.500	1.500	1.500	1.257	243	1.257
			20 01 30			Alte bunuri si servicii pentru	5.000			10.000	10.000	10.000	9.301	699	9.301

42

Capi- tol	Sub- cap- tol	Pa- ra- graf	Gru- pa / Titlu	Ar- ti- col	Ali- ne- at	Denumire Indicator	Credite de angajament		Credite bugetare		Angajamente legale	Plati efectuate	Angajamente legale de platit	Cheltuieli efective					
							1	2	3	4					5	6	7	8=6-7	9
B																			
A							intretinere si functionare												
			20	02		Reparatii curente	16.000		25.000	25.000	24.469	531	24.469	24.469					
			20	05		Bunuri de natura obiectelor de inventar	5.000		2.500	2.500	2.231	269	2.231	2.231					
			20	05	30	Alte obiecte de inventar	6.000		14.500	14.500	14.059	441	14.059	14.059					
			20	06		Deplasari, detasari, transferari	6.000		14.500	14.500	14.059	441	14.059	14.059					
			20	06	01	Deplasari interne, detasari, transferari	2.500		2.500	2.500	2.316	184	2.316	2.316					
			20	13		Pregatire profesionala	2.500		2.500	2.500	2.316	184	2.316	2.316					
			20	30		Alte cheltuieli	1.000		1.000	1.000	762	238	762	762					
			20	30	30	Alte cheltuieli cu bunuri si servicii	15.000		15.000	15.000	15.000			15.000	15.000				
			57			TITLUL VIII ASISTENTA SOCIALA	15.000		15.000	15.000	15.000			15.000	15.000				
			57	02		Ajutoare sociale	6.500		20.000	20.000	17.954	2.046	2.046	17.954	17.954				
			57	02	01	Ajutoare sociale in numerar	6.500		20.000	20.000	17.954	2.046	2.046	17.954	17.954				
			57	02	03	Tichete de cresa si tichete sociale pentru gradinita	5.000		19.000	19.000	17.704	1.296	1.296	17.704	17.704				
			59			Burse	1.500		1.000	1.000	250	750	750	250	250				
			59	01		TITLUL XI ALTE CHELTUIELI	10.000		10.000	10.000	9.910	90	90	9.910	9.910				
			70			CHELTUIELI DE CAPITAL	10.000		10.000	10.000	9.910	90	90	9.910	9.910				
			71			TITLUL XIII ACTIVE NEFINANCIARE													
			71	01		Active fixe													
			71	01	01	Constructii													
			71	01	02	Masini, echipamente si mijloace de transport													
			71	01	03	Mobilier, aparatura birou si alte active corporale													
			71	01	30	Alte active fixe (inclusiv reparatii capitale)													

Capi- tot	Sub- capit- ol	Pa- ra- graf	Gru- pa / Titlu	Ar- ti- col	Al- ne- at	Denumire indicator	Credite de angajament				Credite bugetare			Angajamente legale de platisit	Plati efectuate	Angajamente legale	Cheltuieli efective	
							Initiale		definitive		Initiale		definitive					
							1	2	3	4	5	6	7					8=6-7
A							B											
6602						SANATAE												
	01					CHELTUIELI CURENTE	145.000			291.900	291.900	279.373	12.527	134.844				
	10					TITLUL I CHELTUIELI DE PERSONAL	145.000			145.000	145.000	132.487	12.513	132.975				
	10	01				Cheltuieli salariale in bani	144.000			144.000	144.000	131.527	12.473	132.095				
	10	01	01			Salarii de baza	138.600			138.000	138.000	125.799	12.201	126.354				
	10	01	17			Indemnizatii de birou	10.000			10.000	10.000	7.539	2.461	118.848				
	10	02				Cheltuieli salariale in natura	2.900			2.900	2.900	2.900		7.506				
	10	02	06			Vouchere de vacanta	2.500			2.900	2.900	2.900		2.900				
	10	03				Contributii	3.100			3.100	3.100	2.828	272	2.841				
	10	03	07			Contributia asiguratorie pentr: munca	3.100			3.100	3.100	2.828	272	2.841				
	20					TITLUL II BUNURI SI SERVICII	1.000			1.000	1.000	960	40	880				
	20	01				Bunuri si servicii	1.000			1.000	1.000	960	40	880				
	20	01	30			Alte bunuri si servicii pentru intretinere si functionare	1.000			1.000	1.000	960	40	880				
	70					CHELTUIELI DE CAPITAL				146.900	146.900	146.886	14	1.869				
	71					TITLUL XIII ACTIVE NEFINANCIARE				146.900	146.900	146.886	14	1.869				
	71	01				Active fixe				146.900	146.900	146.886	14	1.869				
	71	01	01			Constructii				146.900	146.900	146.886	14	1.869				
6702						CULTURA, RECREERE SI RELIGIE	187.500			179.500	179.500	163.785	15.715	324.900				
	01					CHELTUIELI CURENTE	187.500			179.500	179.500	163.785	15.715	164.913				
	10					TITLUL I CHELTUIELI DE PERSONAL	148.500			148.500	148.500	145.750	2.750	146.878				
	10	01				Cheltuieli salariale in bani	142.500			142.200	142.200	139.758	2.442	140.861				
	10	01	01			Salarii de baza	134.000			133.700	133.700	131.945	1.755	133.048				
	10	01	17			Indemnizatii de hrana	8.500			8.500	8.500	7.813	687	7.813				
	10	02				Cheltuieli salariale in natura	3.000			3.000	3.000	2.900	100	2.900				
	10	02	06			Vouchere de vacanta	3.000			3.000	3.000	2.900	100	2.900				

Capi- tol	Sub- capitol	Fa- ra- gra- fi- ca	Ar- ti- sta	Al- te	Denumire indicator	Credite de angajament		Credite bugetare		Angajamente legale	Plati efectuate	Angajamente legale de platit	Cheltuieli efective
						Initiale	definitive	Initiale	definitive				
A					B					8-6-7		9	
10	03				Contributii			3.300	3.300	3.300	3.092	208	3.117
10	03	07			Contributia asiguratorie pentru munca			3.300	3.300	3.300	3.092	208	3.117
20					TITLUL II BUNURI SI SERVICII			16.000	16.000	16.000	8.131	7.869	8.131
20	30				Alte cheltuieli			16.000	16.000	16.000	8.131	7.869	8.131
20	30	30			Alte cheltuieli cu bunuri si servicii			16.000	16.000	16.000	8.131	7.869	8.131
59					TITLUL XI ALTE CHELTUIELI			15.000	15.000	15.000	9.904	5.096	9.904
59	12				Sustinerea cultelor			15.000	15.000	15.000	9.904	5.096	9.904
70					CHELTUIELI DE CAPITAL								
71					TITLUL XIII ACTIVE NEFINANCIARE								
71	01				Active fixe								
71	01	01			Constructii								
71	01	30			Alte active fixe								
					(inclusiv reparatii capitale)								
6802					ASIGURARI SI ASISTENTA SOCIALA			1.098.000	1.265.000	1.265.000	1.172.556	92.444	1.173.607
	01				CHELTUIELI CURENTE			1.098.000	1.265.000	1.265.000	1.172.556	92.444	1.173.607
	10				TITLUL I CHELTUIELI DE PERSONAL			662.504	777.500	777.500	766.116	11.384	779.205
	10	01			Cheltuieli salariale in bani			647.000	756.900	756.900	747.760	9.140	760.669
	10	01	01		Salarii de baza			578.000	668.700	668.700	661.094	7.606	673.483
	10	01	17		Indemnizatii de hrana			69.000	88.200	88.200	86.666	1.534	87.186
	10	02			Cheltuieli salariale in natura			1.500	1.500	1.500	1.450	50	1.450
	10	02	06		Vouchere de vacanta			1.500	1.500	1.500	1.450	50	1.450
	10	03			Contributii			14.000	19.100	19.100	16.906	2.194	17.086
	10	03	07		Contributia asiguratorie pentru munca			14.000	19.100	19.100	16.906	2.194	17.086
20					TITLUL II BUNURI SI SERVICII			87.000	67.000	67.000	52.629	14.371	40.591
20	01				Bunuri si servicii			87.000	67.000	67.000	52.629	14.371	40.591
20	01	01			Furnituri de birou			1.000	1.000	1.000	514	486	514

Capi- tol	Sub- cap- tol	Pa- ra- graf	Gr- pa / Titlu col	Ab- ne- at	Denumire indicator	Credite de angajament		Credite bugetare		Angajamente legale	Plati efectuate	Angajamente legale de platit	Cheltuieli efective
						Initiale	definitive	Initiale	definitive				
A					B								9
					1	2	3	4	5	6	7	8-6-7	9
	20	01	02		Materiale pentru curatenie			1.000	1.000	1.000	579	421	579
	20	01	03		Incalzit, iluminat si forta motrica			5.000	5.000	5.000		5.000	
	20	01	30		Alte bunuri si servicii pentru intretinere si functionare			80.000	60.000	60.000	51.536	8.464	39.498
	57	02			TITLUL VIII ASISTENTA SOCIALA			348.500	420.500	420.500	353.811	66.689	353.811
	57	02			Ajutoare sociale			348.500	420.500	420.500	353.811	66.689	353.811
	57	02	01		Ajutoare sociale in numerar			348.500	420.500	420.500	353.811	66.689	353.811
7000	02				Partea IV-a SERVICII SI DEZVOLTARE PUBLICA, LOCUINTE, MEDIU SI APE			243.500	303.500	303.500	303.490	10	196.486
7002					LOCUINTE, SERVICII SI DEZVOLTARE PUBLICA CHELTUIELI CURENTE			77.500	137.500	137.500	137.490	10	103.224
	01				TITLUL II BUNURI SI SERVICII			77.500	137.500	137.500	137.490	10	103.224
	20				Bunuri si servicii			77.500	137.500	137.500	137.490	10	103.224
	20	01	03		Incalzit, iluminat si forta motrica			77.500	137.500	137.500	137.490	10	103.224
	20	01	30		Alte bunuri si servicii pentru intretinere si functionare			46.500	106.500	106.500	106.500		72.234
7402					PROTECTIA MEDIULUI CHELTUIELI CURENTE			31.000	31.000	31.000	30.990	10	30.990
	01				TITLUL XI ALTE CHELTUIELI			166.000	166.000	166.000	166.000		93.262
	59				Asociatii si fundatii			166.000	166.000	166.000	166.000		93.262
	59	11			Partea V-a ACTIUNI ECONOMICE AGRICULTURA, SILV/CULTURA, SI VANATOARE			156.000	166.000	166.000	166.000		93.262
8000	02				CHELTUIELI CURENTE			65.000	2.288.100	2.288.100	2.264.246	23.854	166.133
8302					TITLUL II BUNURI SI SERVICII Bunuri si servicii			150.100	150.100	150.100	148.763	1.337	148.763
	01							150.100	150.100	150.100	148.763	1.337	148.763
	20							150.100	150.100	150.100	148.763	1.337	148.763
	20	01						150.100	150.100	150.100	148.763	1.337	148.763

27

Capi- tol	Sub- pa- ra- graf	Pa- ra- Titlu	Ar- ti- col	Al- ne- at	Denumire indicator	Credite de angajament		Credite bugetare		Angajamente bugetare	Angajamente legale	Plati efectuate	Angajamente legale de platit	Cheltuieli efective
						Initiale	definitive	Initiale	definitive					
A					B	1	2	3	4	5	6	7	8-6-7	9
8402	20	01	30		Alte bunuri si servicii pentru intretinere si functionare				150.100	150.100	150.100	148.763	1.337	148.763
					TRANSPORTURI			65.000	2.138.000	2.138.000	2.138.000	2.115.483	22.517	17.370
	01				CHELTUIELI CURENTE			25.000	25.000	25.000	25.000	14.602	10.398	17.370
	20	01			TITLUL II BUNURI SI SERVICII			25.000	25.000	25.000	25.000	14.602	10.398	17.370
	20	01			Bunuri si servicii			25.000	25.000	25.000	25.000	14.602	10.398	17.370
	20	01	05		Carburanti si lubrifianti			25.000	25.000	25.000	25.000	14.602	10.398	17.370
	20	01	30		Alte bunuri si servicii pentru intretinere si functionare			20.000	20.000	20.000	20.000	14.602	5.398	17.370
	70				CHELTUIELI DE CAPITAL			5.000	5.000	5.000	5.000		5.000	
	71				TITLUL XIII ACTIVE NEFINANCIARE			40.000	2.113.000	2.113.000	2.113.000	2.100.881	12.119	
	71	01			Active fixe			40.000	2.113.000	2.113.000	2.113.000	2.100.881	12.119	
	71	01	01		Constructii			40.000	2.113.000	2.113.000	2.113.000	2.100.881	12.119	
9900	02				EXCEDENT/DEFICIT			-27.000	-27.000	2.113.000	2.113.000	573.108	12.119	

Conducatorul compartimentului
financiar-contabil

Conducatorul institutiei,



CONTUL DE EXECUTIE AL BUGETULUI LOCAL - CHELTUIELI
SECTIUNEA DE FUNCTIONARE
31/12/2020

Capi- tol	Sub- capi- tol	Pa- ra- graf	Gru- pa / Titlu	Arti- col	Al- ne- at	Denumire indicator	Credite de angajament				Credite bugetare		Angajamente legale	Plati efectuate	Angajamente legale de platit	Pag. I - lei	Cheltuieli efective			
							1	2	3	4	5	6						7	8-6-7	9
5002						B														
	01					TOTAL CHELTUIELI			3.518.500		3.922.100	3.922.100	3.707.873	214.227	3.541.394					
	10					CHELTUIELI CURENTE			3.518.500		3.922.100	3.922.100	3.707.873	214.227	3.541.394					
	20					TITLUL I CHELTUIELI DE PERSONAL			2.279.000		2.262.000	2.262.000	2.223.413	38.587	2.247.962					
	57					TITLUL II BUNURI SI SERVICII			678.500		968.600	968.600	871.161	97.439	771.831					
	59					TITLUL VIII ASISTENTA SOCIALA			355.000		440.500	440.500	371.765	68.735	371.765					
						TITLUL XI ALTE CHELTUIELI			206.000		251.000	251.000	241.534	9.466	149.836					
5100 02						Partea I-a SERVICII PUBLICE GENERALE			1.669.000		1.654.000	1.654.000	1.591.630	62.370	1.542.541					
5102						AUTORITATI PUBLICE SI ACTIUNI EXTERNE			1.654.000		1.613.000	1.613.000	1.551.618	61.382	1.503.435					
	01					CHELTUIELI CURENTE			1.654.000		1.613.000	1.613.000	1.551.618	61.382	1.503.435					
	10					TITLUL I CHELTUIELI DE PERSONAL			1.324.000		1.181.000	1.181.000	1.169.960	11.040	1.174.694					
	10 01					Cheltuieli salariale in bani			1.277.000		1.134.000	1.134.000	1.127.219	6.781	1.131.838					
	10 01 01					Salarii de baza			1.120.000		1.008.000	1.008.000	1.004.823	3.177	1.009.154					
	10 01 12					Indemnizatii platite unor persoane din afara unitatii			111.000		80.000	80.000	79.560	440	79.560					
	10 01 17					Indemnizatii de hrana			46.000		46.000	46.000	42.836	3.164	43.124					
	10 02					Cheltuieli salariale in natura			19.000		19.000	19.000	17.400	1.600	17.400					
	10 02 06					Vouchere de vacanta			19.000		19.000	19.000	17.400	1.600	17.400					
	10 03					Contributii			28.000		28.000	28.000	25.341	2.659	25.456					
	10 03 07					Contributia asiguratorie pentru munca			28.000		28.000	28.000	25.341	2.659	25.456					
	20					TITLUL II BUNURI SI SERVICII			315.000		372.000	372.000	325.938	46.062	291.981					
	20 01					Bunuri si servicii			116.000		160.000	160.000	134.240	25.760	133.133					
	20 01 01					Furnituri de birou			6.000		8.000	8.000	5.864	2.136	5.805					
	20 01 02					Materiale pentru curatenie			2.000		2.000	2.000	1.099	901	1.099					
	20 01 03					Incalziti, iluminati si forta motrica			30.000		67.000	67.000	67.000	66.595	66.595					
	20 01 04					Apa, canal si salubritate			6.000		6.000	6.000	174	5.826	270					
	20 01 05					Carburanti si lubrifianti			20.000		20.000	20.000	10.251	9.749	10.251					

Capi- tol	Sub- cap- tol	Pa- ra- graf	Gr- pa / Titlu	Ar- ti- col	Ali- ne- at	Denumire indicator	Credite de angajament		Credite bugetare		Angajamente bugetare	Angajamente legale	Plati efectuate	Angajamente legale de platit	Cheltuieli efective					
							1	2	3	4						5	6	7	8=6-7	9
A						B														
			20	01	06	Presc de schimb			10.000		10.000	4.700	5.300	4.700						
			20	01	08	Posta, telecomunicatii, radio, tv, internet			30.000		35.000	34.135	865	34.135						
			20	01	30	Alte bunuri si servicii pentru intretinere si functionare			12.000		12.000	11.017	983	10.248						
			20	02		Reparatii curente			10.000		5.000	2.166	2.834	2.166						
			20	06		Deplasari, detasari, transferari			6.000		6.000	2.874	3.126	2.874						
			20	06	01	Deplasari interne, detasari, transferari			6.000		6.000	2.874	3.126	2.874						
			20	11		Carti, publicatii si materiale documentare			8.000		8.000	6.000	2.000	2.100						
			20	30		Alte cheltuieli			175.000		193.000	180.658	12.342	151.708						
			20	30	30	Alte cheltuieli cu bunuri si servicii			175.000		193.000	180.658	12.342	151.708						
			59			TITLUL XI ALTE CHELTUIELI			15.000		60.000	55.720	4.280	36.760						
			59	11		Asociatii si fundatii			15.000		60.000	55.720	4.280	36.760						
			01			ALTE SERVICII PUBLICE GENERALE			15.000		41.000	40.012	988	39.106						
			20			CHELTUIELI CURENTE			15.000		41.000	40.012	988	39.106						
			20	01		TITLUL II BUNURI SI SERVICII			15.000		41.000	40.012	988	39.106						
			20	01		Bunuri si servicii			15.000		41.000	40.012	988	39.106						
			20	01	30	Alte bunuri si servicii pentru intretinere si functionare			11.000		11.000	10.093	907	9.187						
			20	06		Deplasari, detasari, transferari			15.000		11.000	10.093	907	9.187						
			20	06	01	Deplasari interne, detasari, transferari			15.000		30.000	29.919	811	29.919						
6000	02					Partea II-a APARARE, ORDINE PUBLICA SI SIGURANTA NATIONALA			30.000		30.000	29.919	811	29.919						
6102						SIGURANTA NATIONALA			20.000		56.000	41.837	14.163	29.270						
						ORDINE PUBLICA SI SIGURANTA NATIONALA			20.000		56.000	41.837	14.163	29.270						
			01			CHELTUIELI CURENTE			20.000		56.000	41.837	14.163	29.270						


Pag. 3 - lei-

Capi- tol	Sub- cap- tol	Pa- ra- gra- ful	Cru- pa / Titlu col	Alii ne- at	Denumire indicator	Credite de angajament		Credite bugetare		Angajamente bugetare	Angajamente legale	Plati efectuate	Angajamente legale de platit	Cheltuieli efective
						Initiale	definitive	Initiale	definitive					
						1	2	3	4	5	6	7	8-6-7	9
B														
TITLUL I CHELTUIELI DE PERSONAL														
	10	01			Cheltuieli salariale in bani				11.000	11.000	11.000	10.066	948	15.090
	10	01	01		Salarii de baza				10.000	10.000	10.000	9.878	162	14.757
	10	01	17		Indemnizatii de hrana				9.200	9.200	9.200	9.144	56	13.716
	10	03			Contributii				800	800	800	694	106	1.041
	10	03	07		Contributia asiguratorie pentru munca				1.000	1.000	1.000	222	778	333
	20	01			TITLUL II BUNURI SI SERVICII				1.000	1.000	1.000	222	778	333
	20	01			Bunuri si servicii	20.000			45.000	45.000	45.000	31.777	13.223	14.180
	20	01	05		Carburanti si lubrifianti	20.000			27.000	27.000	27.000	14.339	12.661	14.180
	20	01	30		Alte bunuri si servicii pentru intretinere si functionare	10.000			17.000	17.000	17.000	9.341	7.659	9.182
	20	05			Bunuri de natura obiectelor de inventar	10.000			10.000	10.000	10.000	4.998	5.002	4.998
	20	05	30		Alte obiecte de inventar				18.000	18.000	18.000	17.438	562	
6500 02					Partea III-a CHELTUIELI SOCIAL-CULTURALE				18.000	18.000	18.000	17.438	562	
6502					INVATAMANT	1.561.000			1.733.500	1.733.500	1.733.500	1.607.551	125.949	1.606.964
	01				CHELTUIELI CURENTE	130.500			144.000	144.000	144.000	138.723	5.277	135.469
	20	01			TITLUL II BUNURI SI SERVICII	130.500			144.000	144.000	144.000	138.723	5.277	135.469
	20	01	01		Bunuri si servicii	114.000			114.000	114.000	114.000	110.859	3.141	107.605
	20	01	01		Furnituri de birou	85.500			78.500	78.500	78.500	76.491	2.009	87.296
	20	01	02		Materiale pentru curatenie	3.000			2.000	2.000	2.000	1.998	10	1.990
	20	01	03		Incalzit, iluminat si forta motrica	7.000			12.000	12.000	12.000	11.552	448	11.552
	20	01	04		Apa, canal si salubritate	52.000			28.000	28.000	28.000	27.922	78	38.727
	20	01	08		Posta, telecomunicatii, radio, tv, internet	2.500			1.500	1.500	1.500	1.257	243	1.257
	20	01	30		Alte bunuri si servicii pentru intretinere si functionare	5.000			10.000	10.000	10.000	9.301	699	9.301
						16.000			25.000	25.000	25.000	24.469	531	24.469

Capi- tot	Sub- capit- tot	Pa- ra- graf	Gru- pa / Titlu col	Al- ne- at	Denumire indicator	Credite de angajament				Credite bugetare			Angajamente legale	Plati efectuate	Angajamente legale de platit	Cheltuieli efective	
						1	2	3	4	5	6	7					8-6-7
			A		B												
	20	01			Bunuri si servicii			1.000	1.000	1.000	1.000	1.000	960		40	880	
	20	01	30		Alte bunuri si servicii pentru intretinere si functionare			1.000	1.000	1.000	1.000	960		40	880		
6702				01	CULTURA, RECREERE SI RELIGIE			187.500	179.500	179.500	179.500	163.785		15.715	164.913		
				10	CHELTUIELI CURENTE			187.500	179.500	179.500	179.500	163.785		15.715	164.913		
				10	TITLUL I CHELTUIELI DE PERSONAL			148.500	148.500	148.500	148.500	145.750		2.750	146.878		
				10	Cheltuieli salariale in bani			142.200	142.200	142.200	142.200	139.758		2.442	140.861		
				10	Salarii de baza			134.000	133.700	133.700	133.700	131.945		1.755	133.048		
				10	Indemnizatii de hrana			8.500	8.500	8.500	8.500	7.812		687	7.813		
				10	Cheltuieli salariale in natura			3.000	3.000	3.000	3.000	2.900		100	2.900		
				10	Vouchere de vacanta			3.000	3.000	3.000	3.000	2.900		100	2.900		
				10	Contributii			3.000	3.300	3.300	3.300	3.092		208	3.117		
				10	Contributia asiguratorie pentru munca			3.000	3.300	3.300	3.300	3.092		208	3.117		
	20	03		07	TITLUL II BUNURI SI SERVICII			24.000	16.000	16.000	16.000	8.131		7.869	8.131		
	20	30			Alte cheltuieli			24.000	16.000	16.000	16.000	8.131		7.869	8.131		
	20	30	30		Alte cheltuieli cu bunuri si servicii			24.000	16.000	16.000	16.000	8.131		7.869	8.131		
	59			12	TITLUL XI ALTE CHELTUIELI			15.000	15.000	15.000	15.000	9.904		5.096	9.904		
	59				Sustinerea cultelor			15.000	15.000	15.000	15.000	9.904		5.096	9.904		
6802				01	ASIGURARI SI ASISTENTA SOCIALA			1.098.000	1.265.000	1.265.000	1.265.000	1.172.556		92.444	1.173.607		
				10	CHELTUIELI CURENTE			1.098.000	1.265.000	1.265.000	1.265.000	1.172.556		92.444	1.173.607		
				10	TITLUL I CHELTUIELI DE PERSONAL			662.500	777.500	777.500	777.500	766.116		11.384	779.205		
				10	Cheltuieli salariale in bani			647.000	756.900	756.900	756.900	747.768		9.140	760.669		
				10	Salarii de baza			578.000	668.700	668.700	668.700	661.094		7.606	673.483		
				10	Indemnizatii de hrana			69.000	88.200	88.200	88.200	86.666		1.534	87.186		
				10	Cheltuieli salariale in natura			1.500	1.500	1.500	1.500	1.450		50	1.450		
				10	Vouchere de vacanta			1.500	1.500	1.500	1.500	1.450		50	1.450		

Capi- tol	Sub- capi- tol	Pa- ra- graf	Gru- pa / Titlu col	Ar- ti- col	Al- ne- at	Denumire indicator	Credite de angajament		Credite bugetare		Angajamente legale	Plati efectuate	Angajamente legale de platit	Cheltuieli efective
							1	2	3	4				
			A			B								
8302						AGRICULTURA, SILVICULTURA, SI VANATOARE			150.100	150.100	150.100	148.763	1.337	148.763
	01					CHELTUIELI CURENTE			150.100	150.100	150.100	148.763	1.337	148.763
	20					TITLUL II BUNURI SI SERVICII			150.100	150.100	150.100	148.763	1.337	148.763
	20	01				Bunuri si servicii			150.100	150.100	150.100	148.763	1.337	148.763
	20	01	30			Alte bunuri si servicii pentru intretinere si functionare			150.100	150.100	150.100	148.763	1.337	148.763
8402						TRANSPORTURI		25.000	25.000	25.000	25.000	14.602	10.398	17.370
	01					CHELTUIELI CURENTE		25.000	25.000	25.000	25.000	14.602	10.398	17.370
	20					TITLUL II BUNURI SI SERVICII		25.000	25.000	25.000	25.000	14.602	10.398	17.370
	20	01				Bunuri si servicii		25.000	25.000	25.000	25.000	14.602	10.398	17.370
	20	01	05			Carburanti si lubrifianti		20.000	20.000	20.000	20.000	14.602	5.398	17.370
	20	01	30			Alte bunuri si servicii pentru intretinere si functionare		5.000	5.000	5.000	5.000	5.000	5.000	17.370
9902						excedent/deficit secti funct						231.281		

Conducatorul Institutiei,

Conducatorul compartimentului
financiar-contabil

Capi- tot	Sub- cap- tot	Pa- ra- graf	Gru- pa / Titlu	Ar- ti- col	Al- ne- at	Denumire indicator	Credite de angajament				Credite bugetare			Angajamente legale	Plati efectuate	Angajamente legale de platit	Cheltuieli efective	
							1	2	3	4	5	6	7					8-6-7
B																		
A																		
5002			01			TOTAL CHELTUIELI	381.000	381.000	460.000	2.716.900	2.716.900	2.716.900	2.716.900	2.696.500	20.400	257.386		
			58			CHELTUIELI CURENTE	381.000	381.000	400.000	381.000	381.000	381.000	381.000	376.125	4.875	18.865		
						TITLUL X PROIECTE CU FINANTARE DIN FONDURI EXTERNE NERAMBURSABILE												
			70			CADRULUI FINANCIAR 2014-2020												
			71			CHELTUIELI DE CAPITAL	381.000	381.000	400.000	381.000	381.000	381.000	381.000	376.125	4.875	18.865		
5100 02						TITLUL XIII ACTIVE NEFINANCIARE												
5102						Partea I-a SERVICII PUBLICE GENERALE AUTORITATI PUBLICE SI ACTIUNI EXTERNE												
			70			CHELTUIELI DE CAPITAL	20.000	20.000	20.000	72.000	72.000	72.000	72.000	69.408	2.592	14.232		
			71			TITLUL XIII ACTIVE NEFINANCIARE	20.000	20.000	20.000	72.000	72.000	72.000	72.000	69.408	2.592	14.232		
			71 01			Active fixe	20.000	20.000	20.000	72.000	72.000	72.000	72.000	69.408	2.592	14.232		
			71 01 01			Constructii	20.000	20.000	20.000	72.000	72.000	72.000	72.000	69.408	2.592	14.232		
			71 01 02			Masini, echipamente si mijloace de transport	20.000	20.000	20.000	72.000	72.000	72.000	72.000	69.408	2.592	14.232		
			71 01 03			Mobilier, aparatura birotica si alte active corporale										25		
			71 01 30			Alte active fixe (inclusiv reparatii capitale)										3.823		
6000 02						Partea II-a APARARE, ORDINE PUBLICA SI SIGURANTA NATIONALA												
						SIGURANTA NATIONALA	381.000	381.000	400.000	385.000	385.000	385.000	385.000	379.325	5.675	33.145		
6102						ORDINE PUBLICA SI SIGURANTA NATIONALA	381.000	381.000	400.000	385.000	385.000	385.000	385.000	379.325	5.675	33.145		
			01			CHELTUIELI CURENTE	381.000	381.000	400.000	381.000	381.000	381.000	381.000	376.125	4.875	18.865		
			58			TITLUL X PROIECTE CU FINANTARE DIN FONDURI EXTERNE NERAMBURSABILE												
						CADRULUI FINANCIAR 2014-2020												
							381.000	381.000	400.000	381.000	381.000	381.000	381.000	376.125	4.875	18.865		

55

Capi- tot	Sub- capit- ol	Pa- ra- graf	Gr- pa / Titlu col	Al- ne- at	Denumire indicator	Credite de angajament		Credite bugetare		Angajamente bugetare	Angajamente legale	Plati efectuate	Angajamente legale de platit	Cheltuieli efective
						initiale	definitive	initiale	definitive					
A					1	2	3	4	5	6	7	8-6-7	9	
B														
	58	04			Programe din Fondul European Agricol de Dezvoltare Rurala (FEADR)	381.000	381.000	400.000	381.000	381.000	376.125	4.875	18.865	
	58	04	02		Finantarea externa nerambursabila	350.000	350.000	350.000	350.000	350.000	350.000		11.525	
	58	04	03		Cheltuieli negligibile	31.000	31.000	50.000	31.000	31.000	26.125	4.875	7.340	
	70				CHELTUIELI DE CAPITAL				4.000	4.000	3.200	800	14.280	
	71				TITLUL XIII ACTIVE NEFINANCIARE				4.000	4.000	3.200	800	14.280	
	71	01			Active fixe				4.000	4.000	3.200	800	14.280	
	71	01	02		Masini, echipamente si mijloace de transport				4.000	4.000	3.200	800	14.280	
6500	02				Partea III-a CHELTUIELI SOCIAL-CULTURALE				146.900	146.900	146.886	14	210.009	
6502					INVATAMANT								48.153	
	70				CHELTUIELI DE CAPITAL								48.153	
	71				TITLUL XIII ACTIVE NEFINANCIARE								48.153	
	71	01			Active fixe								48.153	
	71	01	01		Constructii								25	
	71	01	02		Masini, echipamente si mijloace de transport								3.211	
	71	01	03		Mobilier, aparatura birotica si alte active corporale								39.786	
	71	01	30		Alte active fixe (inclusiv reparatii capitale)								5.131	
6602					SANATATE				146.900	146.900	146.886	14	1.869	
	70				CHELTUIELI DE CAPITAL				146.900	146.900	146.886	14	1.869	
	71				TITLUL XIII ACTIVE NEFINANCIARE				146.900	146.900	146.886	14	1.869	
	71	01			Active fixe				146.900	146.900	146.886	14	1.869	
	71	01	01		Constructii				146.900	146.900	146.886	14	1.869	

Capi- tol	Sub- capi- tol	Pa- ra- graf	Gru- pa / Titlu	Ar- ti- col	Al- ne- at	Denumire indicator	Credite de angajament		Credite bugetare		Angajamente bugetare	Angajamente legale	Plati efectuate	Angajamente legale de platit	Cheltuieli efective
							Initiale	definitive	initiale	definitive					
A						B	1	2	3	4	5	6	7	8-6-7	9
6702			70			CULTURA, RECREERE SI RELIGIE									
			71			CHELTUIELI DE CAPITAL									159.987
			71	01		TITLUL XIII ACTIVE NEFINANCIARE									159.987
			71	01	01	Active fixe									159.987
			71	01	01	Constructii									159.987
			71	01	30	Alte active fixe (inclusiv reparatii capitale)									154.846
8000 02						Partea V-a. ACTIUNI ECONOMICE			40.000	2.113.000	2.113.000	2.113.000	2.100.881	12.119	5.141
8402						TRANSPORTURI			40.000	2.113.000	2.113.000	2.113.000	2.100.881	12.119	
			70			CHELTUIELI DE CAPITAL			40.000	2.113.000	2.113.000	2.113.000	2.100.881	12.119	
			71			TITLUL XIII ACTIVE NEFINANCIARE			40.000	2.113.000	2.113.000	2.113.000	2.100.881	12.119	
			71	01		Active fixe			40.000	2.113.000	2.113.000	2.113.000	2.100.881	12.119	
			71	01	01	Constructii			40.000	2.113.000	2.113.000	2.113.000	2.100.881	12.119	
9902 97						excedenti/deficit sect dezv			-27.000	-27.000	2.113.000	2.113.000	2.100.881	12.119	
													341.827		

Conducatorul compartimentului
financiar-contabil

Conducatorul Institutiei,

